



PANORAMA ASSOCIATIF HAUTS-DE-FRANCE 2020

Rapport final

97 600
ASSOCIATIONS
ACTIVES ESTIMÉES

197 569
SALARIÉS ASSOCIATIFS

10 155
ASSOCIATIONS EMPLOYEUSES
8,6%
DES STRUCTURES EMPLOYEUSES

16
ASSO / 1000 HABITANTS

10,5%
DES EMPLOIS DE LA RÉGION

4 814
CRÉATIONS EN
MOYENNE / AN

145 608
ÉQUIVALENTS TEMPS PLEIN



2 145 167
SALARIÉS ASSOCIATIFS

FRANCE :

1 621 464
ÉQUIVALENTS TEMPS PLEIN

153 197
ASSOCIATIONS EMPLOYEUSES

L' OBSERVATOIRE RÉGIONAL DE LA VIE ASSOCIATIVE EST UNE ASSOCIATION VISANT À RECUEILLIR, ANALYSER ET DIFFUSER DES DONNÉES PERTINENTES CONCERNANT LE SECTEUR ASSOCIATIF RÉGIONAL.

CET OUTIL D'OBSERVATION EST ANIMÉ PAR DES REPRÉSENTANTS DE RÉSEAUX LOCAUX ET RÉGIONAUX. ILS APPORTENT LEUR EXPERTISE DU TISSU ASSOCIATIF DANS SES COMPOSANTES TERRITORIALES ET SECTORIELLES.



Le présent document est issu du travail collaboratif de structures associatives regroupées au sein de l'Observatoire Régional de la Vie Associative. Cette démarche est le fruit d'un traitement de données statistiques publiques déjà existantes – Données INSEE DADS – ou construites pour les besoins de l'enquête à partir des informations du Journal Officiel – accessibles à tous.

La diffusion et l'usage des données pour des œuvres dérivées sont gratuits et accessibles à tous mais soumis aux règles des Creative Commons suivantes : Attribution + Pas d'Utilisation Commerciale + Partage dans les mêmes conditions (BY NC SA) : Le titulaire des droits autorise l'exploitation de l'œuvre originale à des fins non commerciales, ainsi que la création d'œuvres dérivées, à condition qu'elles soient distribuées sous une licence identique à celle qui régit l'œuvre originale.



La licence choisie est matérialisée par les vignettes ci-dessus, qui devront figurer sur les œuvres dérivées produites par des personnes ayant souhaité faire usage des éléments figurant dans le document.



Table des matières

Introduction	2
Observer pour agir.....	2
Le panorama de l’Observatoire régional de la vie associative	3
Méthodologie	3
Présentation du document.....	3
Les données du Journal Officiel.....	3
Les données INSEE.....	5
Chiffres clés par département	6
Fiches EPCI :	
Département de l’Aisne.....	9-27
Département du Nord	28-45
Département de l’Oise	46-66
Département du Pas-de-Calais.....	67-85
Département de la Somme	86-99



Introduction

Observer pour agir

L'Observatoire Régional de la Vie Associative (ORVA) s'est donné pour mission, depuis sa constitution en 2014, de permettre aux acteurs associatifs et institutionnels d'accéder à une connaissance plus fine du paysage associatif régional en Nord-Pas-de-Calais, puis en Hauts-de-France depuis 2016. Cet apport de connaissances sur le tissu associatif vise à mieux appréhender ce secteur encore trop largement méconnu, et surtout à permettre aux acteurs concernés de développer des modalités d'actions en faveur des associations et de leurs actions dans la région. Comprendre les phénomènes qui traversent le monde associatif est un préalable pour qui souhaite agir pour son développement, d'autant plus dans le contexte actuel qui connaît de fortes évolutions. Les associations font face à une complexification rapide de leur environnement et il est nécessaire de se donner les clefs de lecture pour agir.

Objectiver la réalité

Au niveau local, la connaissance des associations est encore relativement faible, du moins sur le plan statistique. Or, la connaissance produite par l'observation est utile à une meilleure compréhension des phénomènes (dimension diagnostique) et à la réflexion collective (dimension de participation) pour amener à l'action (préconisations opérationnelles et stratégiques). Ainsi, l'observation est d'abord un outil de connaissance et de compréhension des réalités. Si le but d'un observatoire n'est pas uniquement de produire des connaissances sur le secteur, il permet de recueillir des données quantitatives pour objectiver la structuration du tissu associatif d'un territoire. L'image que les acteurs se font du secteur peut être biaisée, il est donc important de bénéficier de données fiables pour gagner en lisibilité et en visibilité.

Aider la prise de décision concertée

C'est ensuite un outil d'aide à la décision en faveur de l'action. Comment peut-on objectivement soutenir le secteur sans en connaître précisément les enjeux et les problématiques ? Les connaissances acquises grâce à l'observation permettent de dresser un panorama des phénomènes et d'identifier les leviers d'actions. Mais cette dimension diagnostique ne prend de sens que si elle est partagée entre les acteurs concernés par le fait associatif. Les résultats produits ont vocation à être diffusés et partagés afin d'être interprétés de manière collective. C'est le croisement des regards et la mobilisation des différents acteurs concernés qui fondent la légitimité des résultats obtenus.

Structurer des réponses adaptées

Enfin, l'observatoire est un outil de qualification des acteurs du soutien au secteur associatif. La connaissance des phénomènes associatifs du territoire favorise la construction d'une analyse partagée des enjeux et d'une représentation du secteur. De cette manière, les acteurs du soutien peuvent s'interroger sur les manières de coordonner leurs actions pour répondre au mieux aux besoins du secteur. Ce travail permet de mieux articuler les ressources du territoire et de réfléchir au développement de réponses nouvelles.



Le panorama de l'Observatoire régional de la vie associative

En 2016 l'ORVA présentait un Panorama associatif régional en s'attachant à prendre en considération les dimensions géographiques de la grande région Hauts-de-France. De plus en s'intéressant particulièrement à l'échelon intercommunal elle donnait à voir des données particulièrement pertinentes pour appréhender la réalité associative locale parce que cet échelon correspond généralement au bassin de vie d'un individu.

En 2020, l'ORVA décide de procéder à la mise à jour de ce panorama associatif régional, afin de coller au mieux à la réalité du tissu associatif d'aujourd'hui car si de nombreuses données propres au secteur associatif existent, à l'image des données du Journal Officiel, celles-ci ne font toutefois pas l'objet d'un traitement et d'une analyse.

En outre le secteur associatif constitue bien souvent l'angle mort de la statistique publique. Ainsi il reste difficile de se procurer des données récentes et consolidées sur le nombre de salariés, de structures employeuses etc.

Cela amène à une méconnaissance du secteur, qui contribue pourtant fortement au dynamisme social et économique des territoires. Ainsi l'ORVA a souhaité dresser ce panorama statistique, à partir des sources disponibles, des associations des Hauts-de-France, avec l'intercommunalité comme échelle territoriale de référence.

Méthodologie

Présentation du document

Ce panorama vise à renseigner les acteurs associatifs et institutionnels sur deux éléments centraux : la démographie associative des territoires – créations annuelles d'associations – et l'emploi associatif – son poids, sa répartition.

En vue de permettre au lecteur intéressé par ce panorama de trouver rapidement les données qui l'intéressent, nous avons choisi de présenter dans un premier temps une synthèse des grands chiffres régionaux et départementaux. Enfin, pour les intercommunalités, nous fonctionnerons à partir de fiches synthétiques. Ainsi chaque territoire intercommunal bénéficie d'une fiche qui lui est propre avec des données comparatives en lien avec l'échelon territorial supérieur, le département. Ces fiches ont pour but d'être facilement appropriables et de favoriser la prise de connaissances en un temps réduit.

Chacune de ces fiches est construite sur le même modèle, à partir d'indicateurs issus de deux sources de données.

Les données du Journal Officiel

Les créations d'associations

La première source concerne les créations d'associations loi 1901 enregistrées en préfecture et parues au Journal Officiel. L'étude de l'évolution des créations d'associations décrit la dynamique d'un



secteur, associatif en l'occurrence, et ne sauraient être confondues avec l'évolution du stock d'associations actives. Dans ce panorama nous nous sommes appuyés sur les données JOAFE 2008-2019.

Les secteurs d'activités des nouvelles associations

Un second indicateur délivre une vision des secteurs d'activités dans lesquels se créent les nouvelles associations. Depuis l'année 2007, les nouvelles associations peuvent déterminer leurs secteurs d'activités parmi 29 thèmes proposés dans le Journal Officiel par le Répertoire National des Associations. Cette refonte des thématiques permet d'avoir une précision plus importante des activités réalisées par les nouvelles structures. Chaque structure peut librement choisir plusieurs domaines d'intervention parmi cette liste de 29 items. Les inscriptions par secteur d'activités sont donc plus nombreuses que les créations d'associations.

Ces thématiques sont précises, mais peu pratiques dans le cadre d'une démarche de panorama concis et appropriable par le plus grand nombre. C'est pourquoi nous avons opté pour une réduction de ces 29 items à une liste de 12 catégories. Cette nomenclature est issue des démarches d'observation locale de la vie associative, portées par le Réseau National des Maisons des Associations. Nous avons opté pour cette solution afin que les éléments produits par l'ORVA puissent être comparés aux productions réalisées par d'autres observatoires locaux en France.

Les associations actives

Le dernier indicateur lié aux créations d'associations est plus délicat à utiliser. Il s'agit d'une estimation des associations actives et vivantes au sein d'un territoire.

Il est difficile d'estimer le nombre d'associations en activité sur un territoire. Nous bénéficions d'une connaissance des structures créées, via le Journal Officiel, mais nous n'avons aucune capacité à mesurer précisément les dissolutions non-déclarées et les mises en sommeil d'associations. Ainsi, la mesure du nombre d'associations qui agissent effectivement sur un territoire est actuellement impossible.

Toutefois, nous sommes en capacité de donner un chiffre approximatif de ces associations actives. Pour cela nous nous basons sur les proportions nationales du nombre de créations d'associations et du nombre d'associations employeuses rapportées au nombre total d'associations. Ces ratios sont appliqués au niveau territorial.

Parallèlement les données sur les associations employeuses, issues de l'INSEE, nous permettent d'utiliser un second ratio. Il est estimé que les associations employeuses correspondent approximativement à 11% du total des associations en activité.

Ces deux indicateurs aboutissent à une fourchette avec une marge d'erreur qui varie d'un territoire à l'autre. C'est pourquoi les chiffres donnés dans ce document concernant les associations actives sont à lire uniquement comme une indication et non une photographie de la réalité. Il s'agit ni plus ni moins qu'un ordre de grandeur.



Les données INSEE

Les données des DADS

Les données DADS – Déclarations Annuelles des Données Sociales – que sont tenus de remplir les organismes employeurs, nous donnent une connaissance précise du nombre d'associations qui emploient des salariés ainsi que le nombre de salariés. En outre elles permettent de dresser un portrait des personnes engagées à titre professionnel dans les associations : le genre, le type de contrat et d'autres indicateurs sur l'emploi salarié.

Le nombre d'associations employeuses, la masse salariale ainsi que le nombre de salariés sont calculés au 31/12, les données se rapportant au nombre de postes eux sont calculées tout au long de l'année.

Pour ce panorama, les données DADS employées sont celles de 2016, les plus récentes disponibles, car les déclarations sociales nominatives (DSN) remplacent progressivement les DADS. Ce qui amène pour l'instant à un retard de la statistique publique. Nous espérons pouvoir disposer de données plus récentes à l'issue de ce changement progressif dans les mois à venir



Chiffres clés par département

14 ASSOCIATIONS /1000 HAB.

23 715 NOUVELLES ASSOCIATIONS EN 10 ANS

soit 49% des créations en région

2 107 ASSOCIATIONS EMPLOYEUSES

soit 21% des associations employeuses en région
soit 7,7 % des structures employeuses du Pas-de-Calais

46 400 ASSOCIATIONS ACTIVES ESTIMÉES

soit 48% du total des associations actives en région

20 400 ASSOCIATIONS ACTIVES ESTIMÉES

soit 21% du total des associations actives en région

4 635 ASSOCIATIONS EMPLOYEUSES

soit 46% des associations employeuses en région
soit 9,3% des structures employeuses du Nord

10 110 NOUVELLES ASSOCIATIONS EN 10 ANS

soit 21% des créations en région

18 ASSOCIATIONS /1000 HAB.

4 755 NOUVELLES ASSOCIATIONS EN 10 ANS

soit 10% des créations en région

1 152 ASSOCIATIONS EMPLOYEUSES

soit 11,3% des associations employeuses en région
soit 9,1% des structures employeuses de Somme

18 ASSOCIATIONS /1000 HAB.

10 300 ASSOCIATIONS ACTIVES ESTIMÉES

soit 11% du total des associations actives en région

8 100 ASSOCIATIONS ACTIVES ESTIMÉES

soit 8% du total des associations en région

928 ASSOCIATIONS EMPLOYEUSES

soit 9,1% des associations employeuses de la région
soit 8,3% des structures employeuses de l'Aisne

15 ASSOCIATIONS /1000 HAB.

5 901 NOUVELLES ASSOCIATIONS EN 10 ANS

soit 12% des créations en région

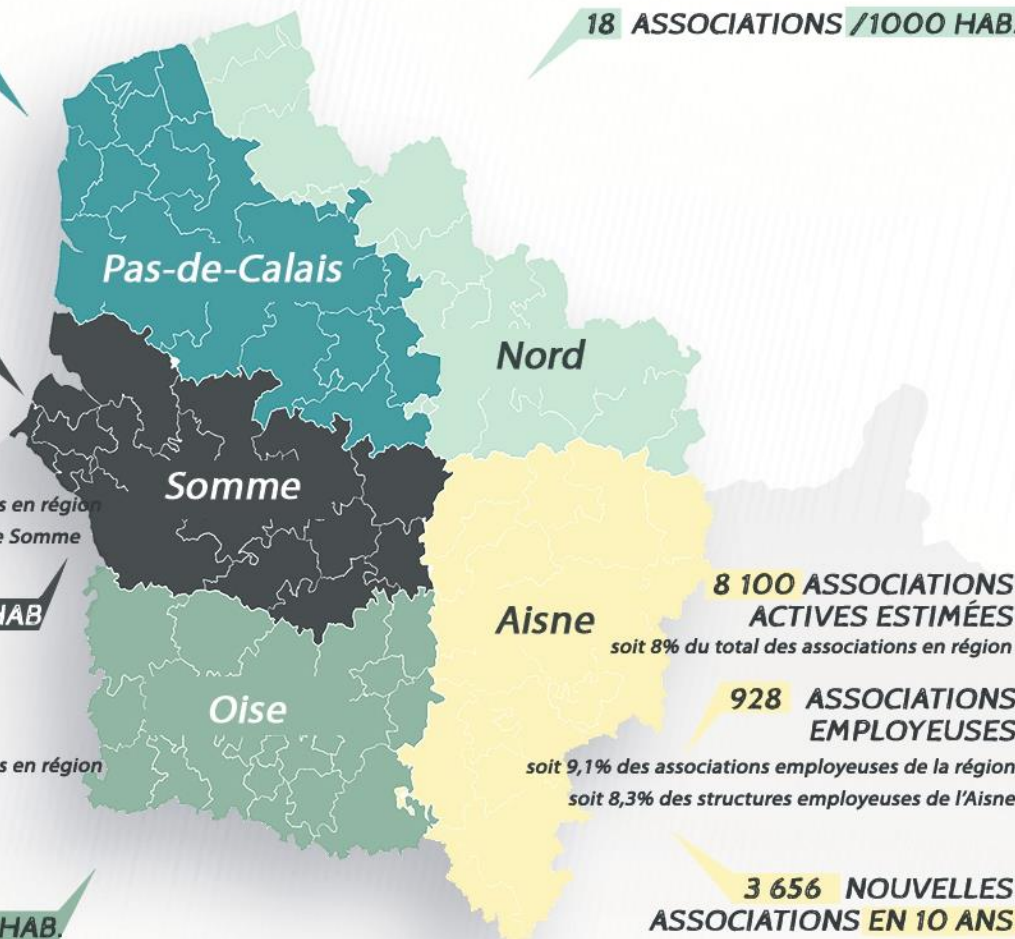
1 333 ASSOCIATIONS EMPLOYEUSES

soit 13,1% des associations employeuses de la région
soit 8,1% des structures employeuses de l'Oise

15 ASSOCIATIONS /1000 HAB.

12 400 ASSOCIATIONS ACTIVES ESTIMÉES

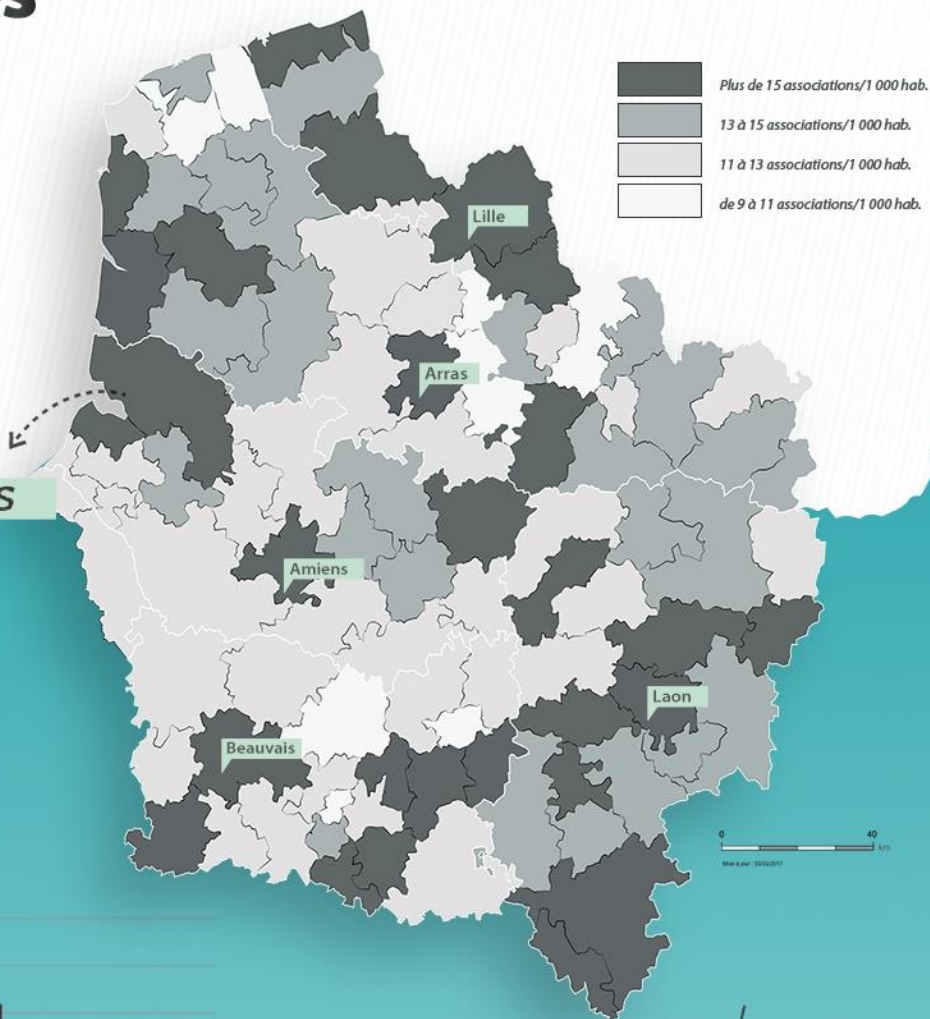
soit 13% du total des associations actives en région





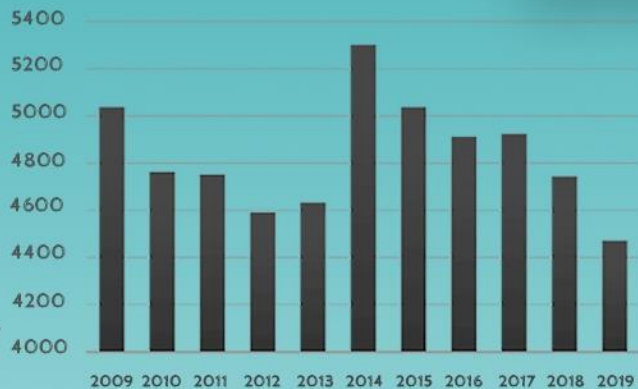
Les nouvelles associations

ESTIMATION DU STOCK
D'ASSOCIATIONS
PAR INTERCOMMUNALITÉ :

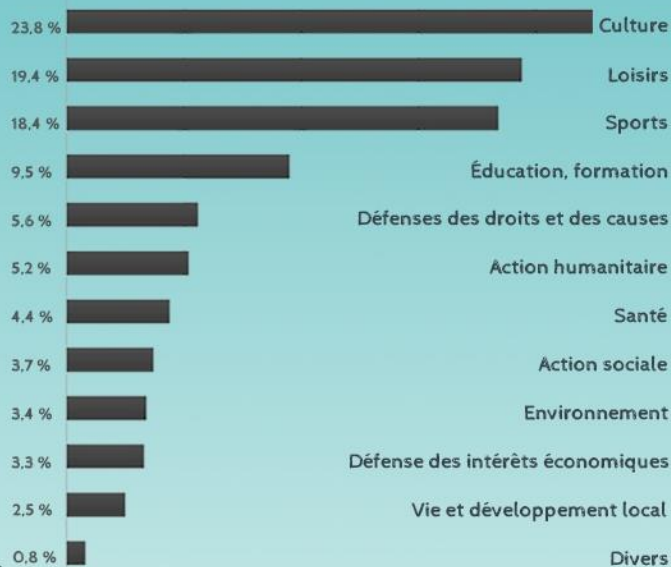


**UNE MOYENNE
DE 8 CRÉATIONS ESTIMÉES
POUR 1 000 HABITANTS
EN 10 ANS**

LES CRÉATIONS D'ASSOCIATIONS
SUR LES 10 DERNIÈRES ANNÉES :



RÉPARTITION DES NOUVELLES
ASSOCIATIONS PAR SECTEUR
D'ACTIVITÉ :



4 814 NOUVELLES ASSOCIATIONS PAR AN EN MOYENNE EN HDF

70,2 % SE CRÉENT EN NORD-PAS-DE-CALAIS

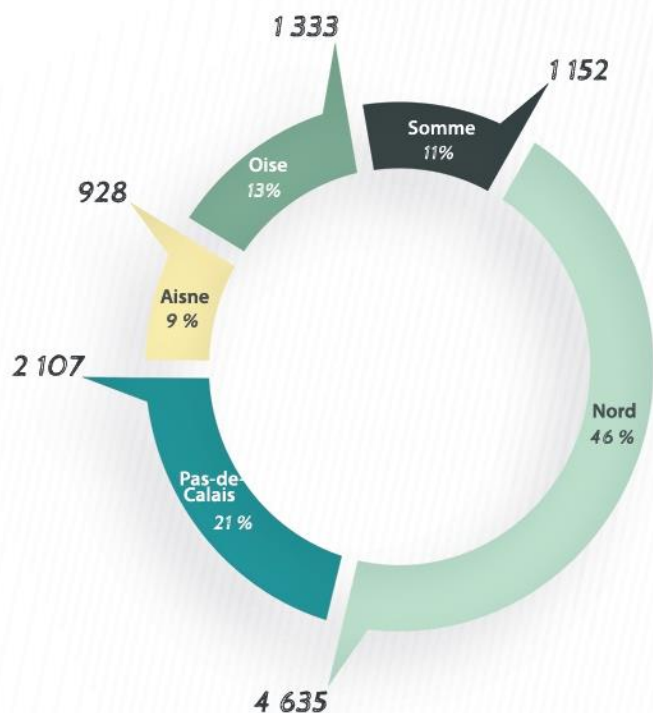
29,8 % DES ASSOCIATIONS NAISSENT EN PICARDIE

**ENVIRON 3 ASSOCIATIONS SUR 5 SE CRÉENT
DANS LES DOMAINES DE LA CULTURE, DES LOISIRS
OU DES SPORTS**

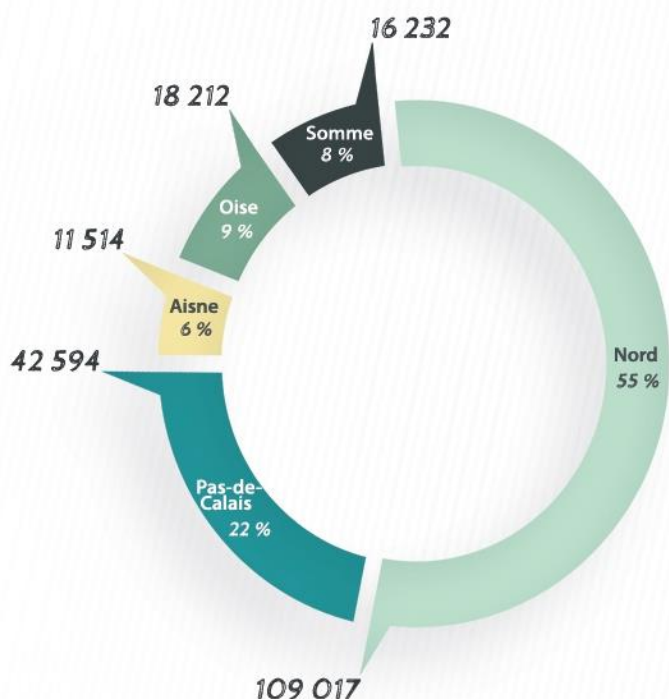


Zoom

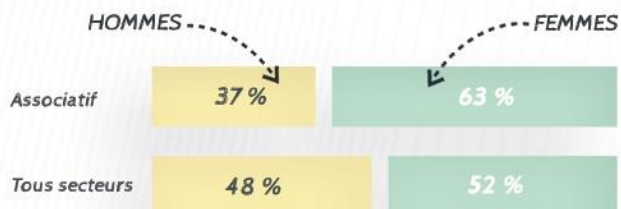
ASSOCIATIONS EMPLOYEES
DANS LES HAUTS DE FRANCE :



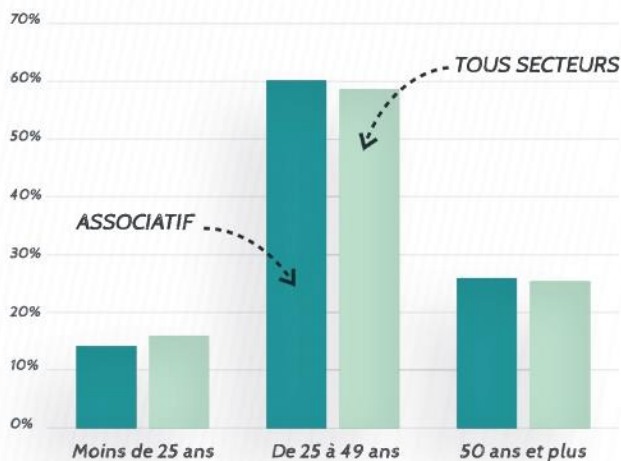
SALARIÉS ASSOCIATIFS
DANS LES HAUTS DE FRANCE :



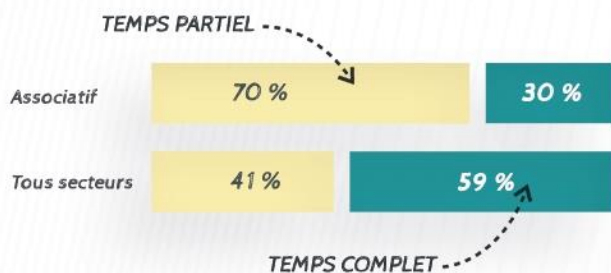
SALARIÉS SELON LE GENRE
EN HAUTS DE FRANCE :



SALARIÉS ASSOCIATIFS PAR ÂGE :



RÉPARTITION DES POSTES SALARIÉS
PAR CONDITION D'EMPLOI :



**26 425 € DE RÉMUNÉRATION
BRUTE MOYENNE PAR AN ET PAR E.T.P.
DANS LE SECTEUR ASSOCIATIF**
-17% par rapport aux rémunérations tous secteurs d'activités confondus

**25,8 HEURES DE TEMPS DE TRAVAIL
MOYEN HEBDOMADAIRE PAR POSTE
DANS LE SECTEUR ASSOCIATIF**
contre 29,1 heures tous secteurs d'activités confondus



Panorama 2020

ASSOCIATIONS DU TERRITOIRE

210 associations actives estimées
soit 13 pour 1000 habitants

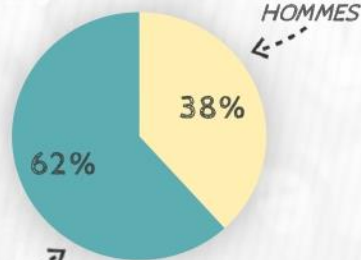
20 associations employeuses¹
soit 7% des structures employeuses du territoire

MASSE SALARIALE

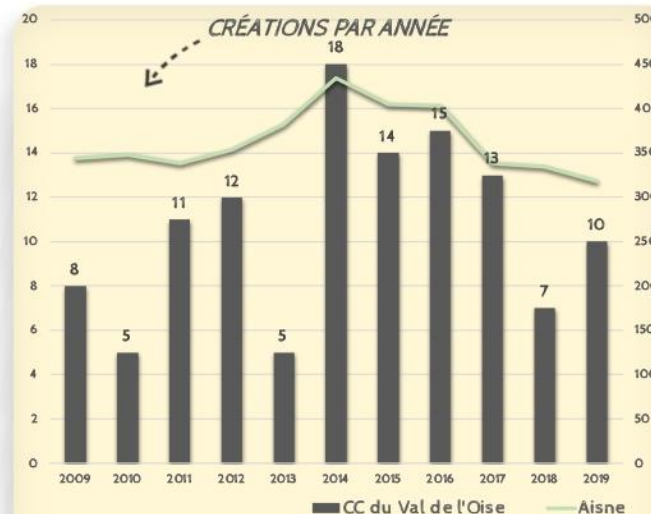
La masse salariale totale du ter-
ritoire¹ dans le secteur associatif
représente **3 157 323 €**

soit 2% de la masse salariale totale du terri-
toire, tous secteurs confondus

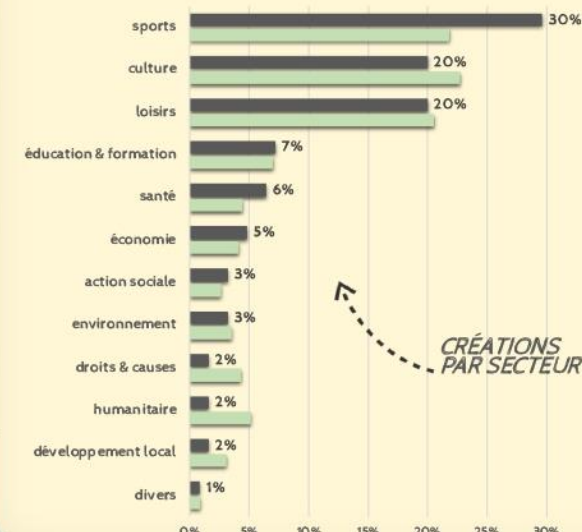
**RÉPARTITION DES
POSTES PAR GENRE²**



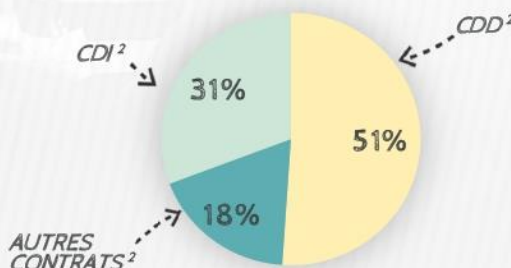
**CRÉATIONS
D'ASSOCIATIONS³**



11 nouvelles associations/an en moyenne
soit 7 créations d'associations pour 1 000 habitants en 10 ans



220 emplois salariés associatifs¹
soit 5% des salariés du territoire



799 communes / 19 intercommunalités / 546 443 habitants

Aisne 3 656 nouvelles associations en 10 ans³ soit 7 créations d'asso¹ pour 1000 habitants en 10 ans

8 100 associations actives et vivantes estimées

11 514 emplois associatifs salariés¹

15 associations actives pour 1 000 habitants

928 associations employeuses¹

¹ Source : INSEE - DADS 2016 au 31/12, ² Source : INSEE - DADS 2016, ensemble des postes au cours de l'année, ³ Source : Journal Officiel (JOAFE) 2008-2019 - les données DADS 2016 sont les plus récentes disponibles



Panorama 2020

ASSOCIATIONS DU TERRITOIRE

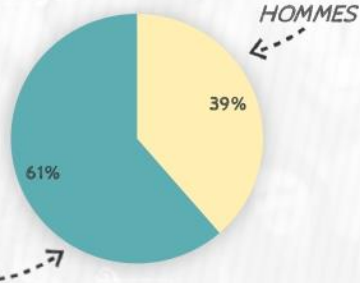
810 associations actives estimées
soit 18 pour 1000 habitants

107 associations employeuses¹
soit 11% des structures employeuses du territoire

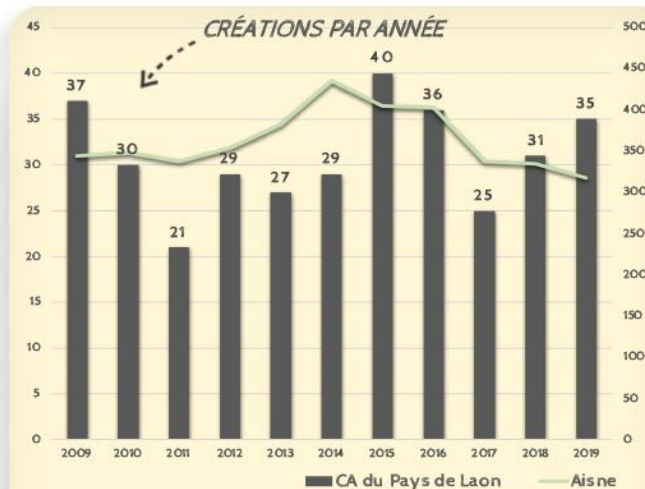
MASSE SALARIALE

La masse salariale totale du territoire¹ dans le secteur associatif représente **36 486 083 €**
soit 8% de la masse salariale totale du territoire, tous secteurs confondus

RÉPARTITION DES POSTES PAR GENRE²

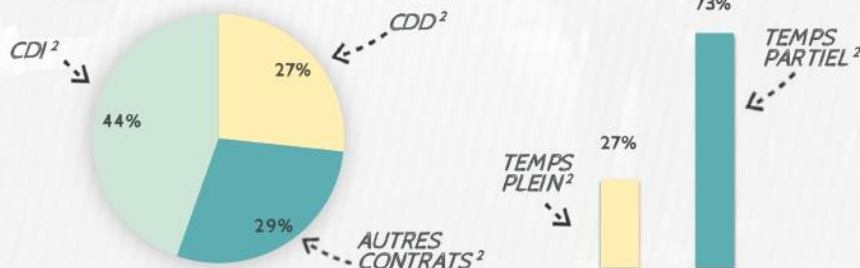


CRÉATIONS D'ASSOCIATIONS³

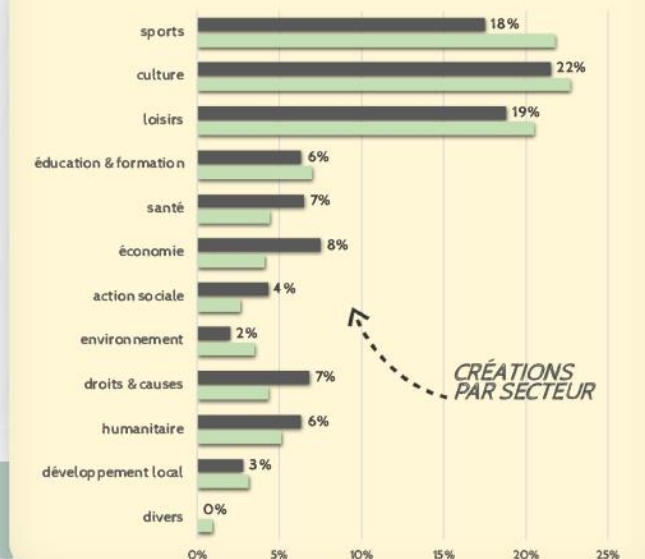


EMPLOI

1 865 emplois salariés associatifs¹
soit 11% des salariés du territoire



30 nouvelles associations/an en moyenne
soit 7 créations d'associations pour 1 000 habitants en 10 ans



799 communes / 19 intercommunalités / 546 443 habitants

Aisne 3 656 nouvelles associations en 10 ans³ soit 7 créations d'asso' pour 1000 habitants en 10 ans
8 100 associations actives et vivantes estimées
15 associations actives pour 1 000 habitants

11 514 emplois associatifs salariés¹
928 associations employeuses¹

¹ Source : INSEE - DADS 2016 au 31/12, ² Source : INSEE - DADS 2016, ensemble des postes au cours de l'année, ³ Source : Journal Officiel (JOAFE) 2008-2019 - les données DADS 2016 sont les plus récentes disponibles



Panorama 2020

ASSOCIATIONS DU TERRITOIRE / ⚡

270 associations actives estimées
soit 15 pour 1000 habitants

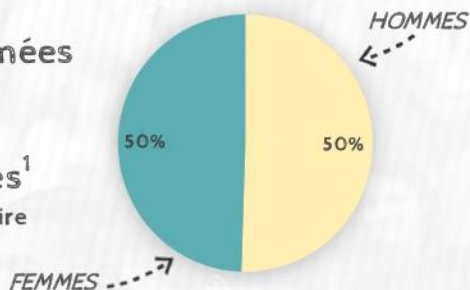
26 associations employeuses¹
soit 8% des structures employeuses du territoire

MASSE SALARIALE / ✉

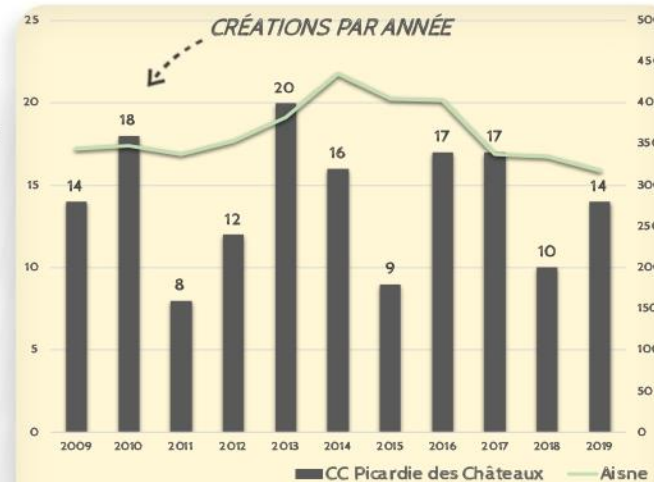
La masse salariale totale du ter-
ritoire¹ dans le secteur associatif
représente **4 820 484 €**

soit 5% de la masse salariale totale du terri-
toire, tous secteurs confondus

**RÉPARTITION DES
POSTES PAR GENRE²** / ♀♂



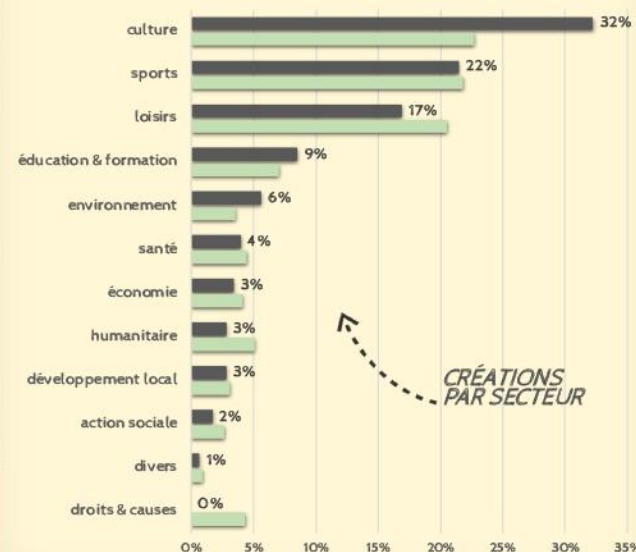
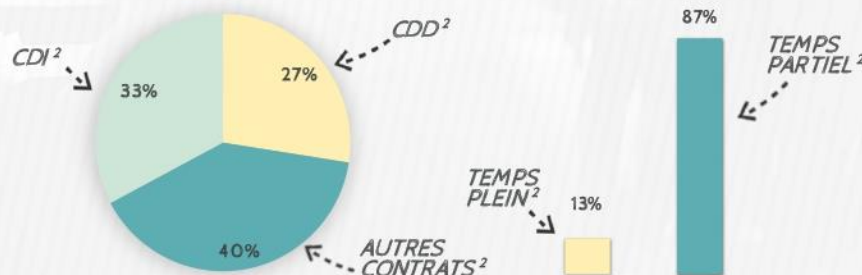
**CRÉATIONS
D'ASSOCIATIONS³** / 🌱



14 nouvelles associations/an en moyenne
soit 8 créations d'associations pour 1 000 habitants en 10 ans

EMPLOI / 📁

354 emplois salariés associatifs¹
soit 10% des salariés du territoire



799 communes / 19 intercommunalités / 546 443 habitants

Aisne 3 656 nouvelles associations en 10 ans³ soit 7 créations d'asso' pour 1000 habitants en 10 ans
8 100 associations actives et vivantes estimées 11 514 emplois associatifs salariés¹
15 associations actives pour 1 000 habitants 928 associations employeuses¹

¹ Source : INSEE - DADS 2016 au 31/12, ² Source : INSEE - DADS 2016, ensemble des postes au cours de l'année, ³ Source : Journal Officiel (JOAFE) 2008-2019 - les données DADS 2016 sont les plus récentes disponibles



Panorama 2020

ASSOCIATIONS DU TERRITOIRE

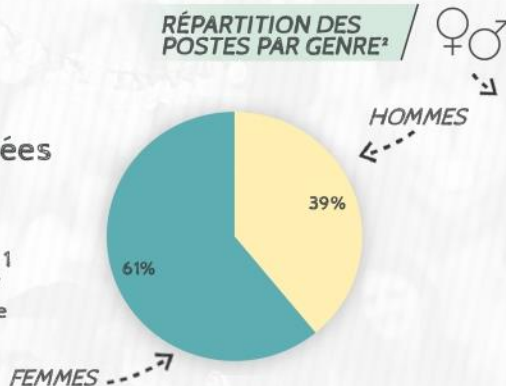
690 associations actives estimées
soit 12 pour 1000 habitants

73 associations employeuses¹
soit 8% des structures employeuses du territoire

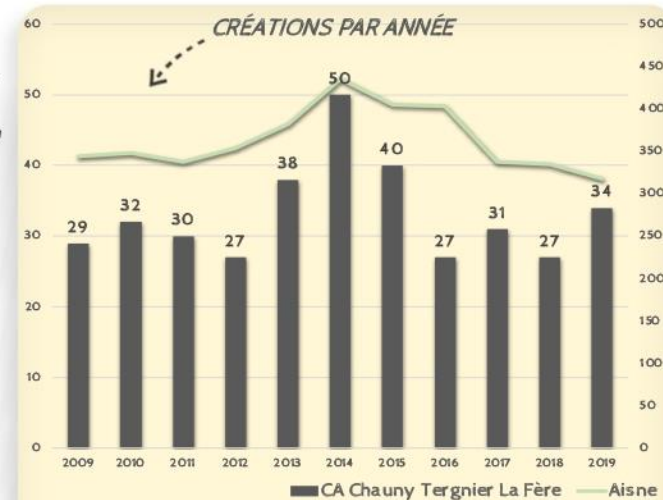
MASSE SALARIALE

La masse salariale totale du ter-
ritoire¹ dans le secteur associatif
représente **26 909 962 €**
soit 10% de la masse salariale totale du terri-
toire, tous secteurs confondus

**RÉPARTITION DES
POSTES PAR GENRE²**

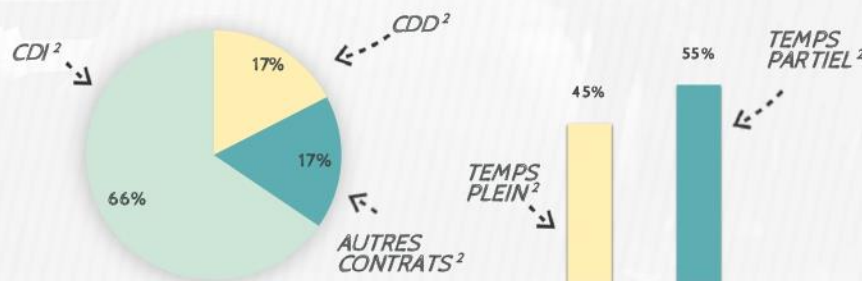


**CRÉATIONS
D'ASSOCIATIONS³**

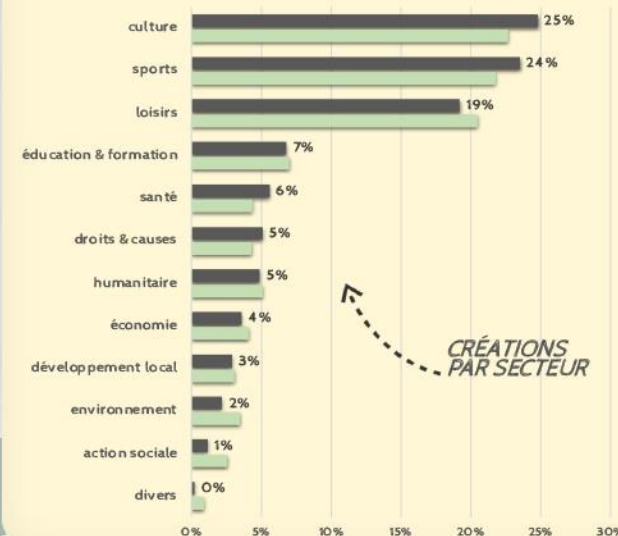


EMPLOI

1 244 emplois salariés associatifs¹
soit 12% des salariés du territoire



34 nouvelles associations/an en moyenne
soit 6 créations d'associations pour 1 000 habitants en 10 ans



799 communes / 19 intercommunalités / 546 443 habitants

Aisne 3 656 nouvelles associations en 10 ans³ soit 7 créations d'asso¹ pour 1000 habitants en 10 ans
8 100 associations actives et vivantes estimées 11 514 emplois associatifs salariés¹
15 associations actives pour 1 000 habitants 928 associations employeuses¹

¹ Source : INSEE - DADS 2016 au 31/12, ² Source : INSEE - DADS 2016, ensemble des postes au cours de l'année, ³ Source : Journal Officiel (JOAFE) 2008-2019 - les données DADS 2016 sont les plus récentes disponibles



Panorama 2020

ASSOCIATIONS DU TERRITOIRE / ⚡

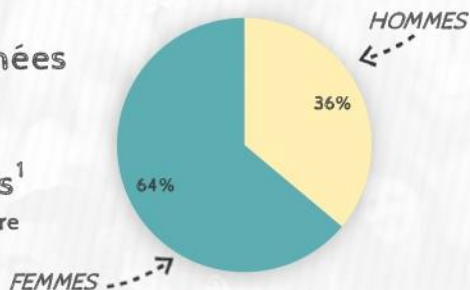
1 280 associations actives estimées
soit 15 pour 1000 habitants

149 associations employeuses¹
soit 9% des structures employeuses du territoire

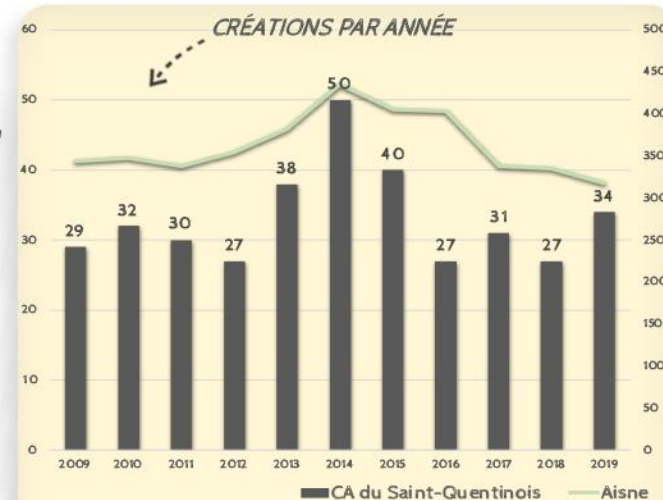
MASSE SALARIALE / ✉

La masse salariale totale du ter-
ritoire¹ dans le secteur associatif
représente **48 127 379 €**
soit 7% de la masse salariale totale du terri-
toire, tous secteurs confondus

**RÉPARTITION DES
POSTES PAR GENRE²** / ♀♂

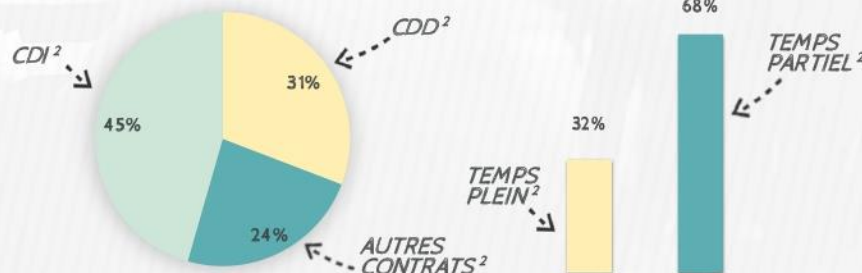


**CRÉATIONS
D'ASSOCIATIONS³** / 🌱

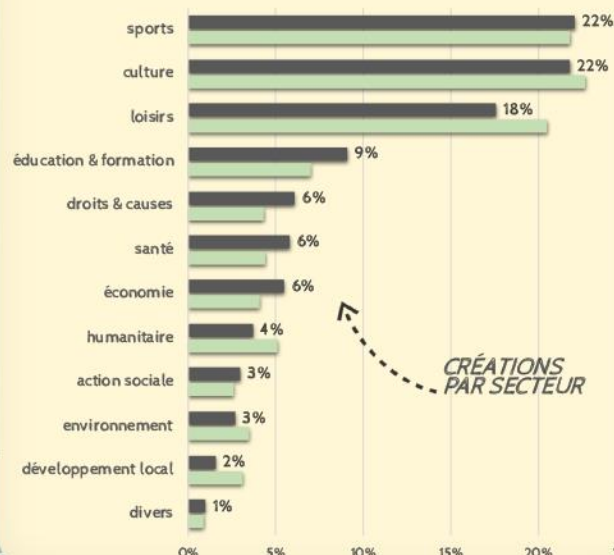


EMPLOI / 📁

2 458 emplois salariés associatifs¹
soit 9% des salariés du territoire



56 nouvelles associations/an en moyenne
soit 7 créations d'associations pour 1 000 habitants en 10 ans



799 communes / 19 intercommunalités / 546 443 habitants

Aisne 3 656 nouvelles associations en 10 ans³ soit 7 créations d'asso¹ pour 1000 habitants en 10 ans
8 100 associations actives et vivantes estimées 11 514 emplois associatifs salariés¹
15 associations actives pour 1 000 habitants 928 associations employeuses¹

¹ Source : INSEE - DADS 2016 au 31/12, ² Source : INSEE - DADS 2016, ensemble des postes au cours de l'année, ³ Source : Journal Officiel (JOAFE) 2008-2019 - les données DADS 2016 sont les plus récentes disponibles



Panorama 2020

ASSOCIATIONS DU TERRITOIRE

230 associations actives estimées
soit 13 pour 1000 habitants

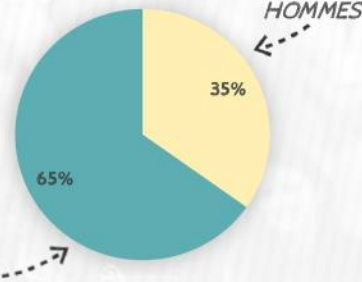
25 associations employeuses¹
soit 7% des structures employeuses du territoire

MASSE SALARIALE

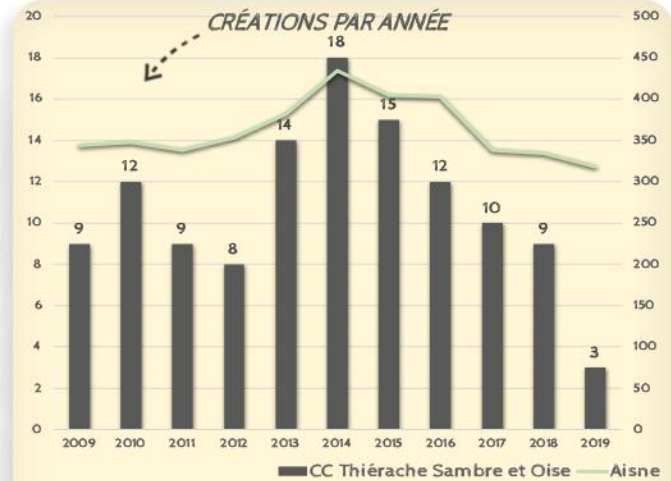
La masse salariale totale du ter-
ritoire¹ dans le secteur associatif
représente **2 553 268 €**

soit 4% de la masse salariale totale du terri-
toire, tous secteurs confondus

**RÉPARTITION DES
POSTES PAR GENRE²**

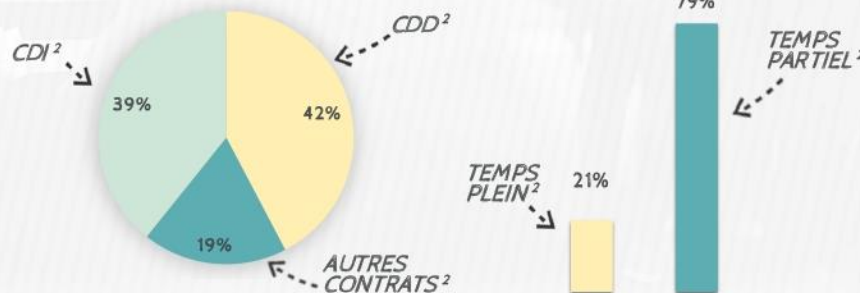


**CRÉATIONS
D'ASSOCIATIONS³**

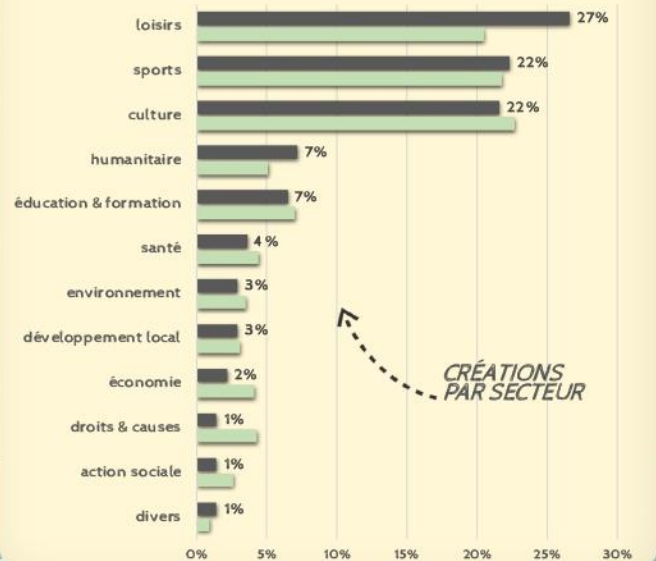


EMPLOI

146 emplois salariés associatifs¹
soit 5% des salariés du territoire



11 nouvelles associations/an en moyenne
soit 6 créations d'associations pour 1 000 habitants en 10 ans



Aisne 799 communes / 19 intercommunalités / 546 443 habitants

Aisne 3 656 nouvelles associations en 10 ans³ soit 7 créations d'asso¹ pour 1000 habitants en 10 ans
8 100 associations actives et vivantes estimées 11 514 emplois associatifs salariés¹
15 associations actives pour 1 000 habitants 928 associations employeuses¹

¹ Source : INSEE - DADS 2016 au 31/12, ² Source : INSEE - DADS 2016, ensemble des postes au cours de l'année, ³ Source : Journal Officiel (JOAFE) 2008-2019 - les données DADS 2016 sont les plus récentes disponibles



Panorama 2020

ASSOCIATIONS DU TERRITOIRE / ⚡

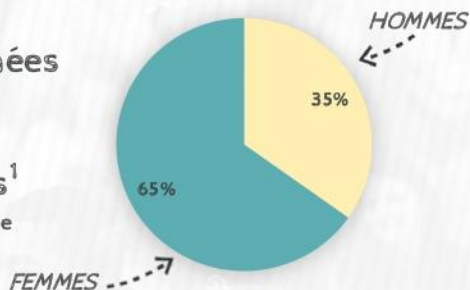
430 associations actives estimées
soit 14 pour 1000 habitants

48 associations employeuses¹
soit 8% des structures employeuses du territoire

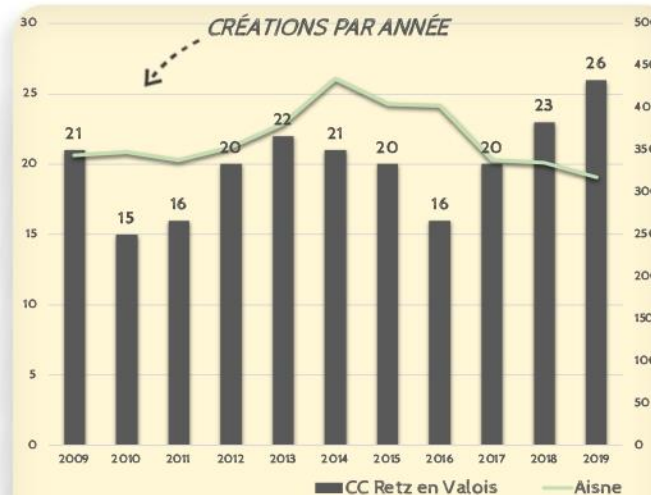
MASSE SALARIALE / ✉

La masse salariale totale du ter-
ritoire¹ dans le secteur associatif
représente **16 432 932 €**
soit 9% de la masse salariale totale du terri-
toire, tous secteurs confondus

**RÉPARTITION DES
POSTES PAR GENRE²** / ♀♂

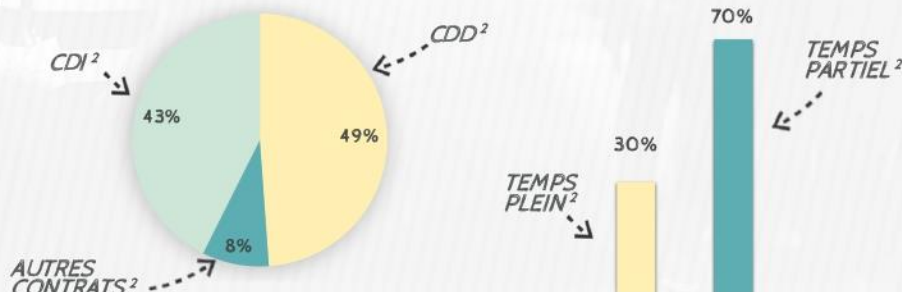


**CRÉATIONS
D'ASSOCIATIONS³** / 🌱

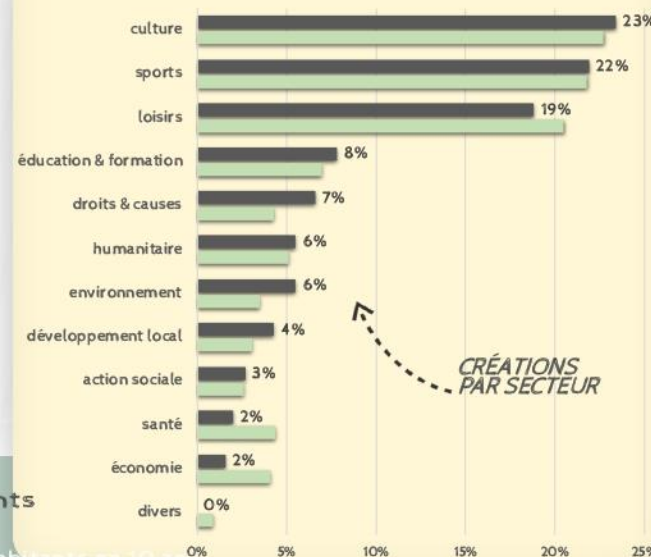


EMPLOI / 📁

911 emplois salariés associatifs¹
soit 15% des salariés du territoire



20 nouvelles associations/an en moyenne
soit 6 créations d'associations pour 1 000 habitants en 10 ans



Aisne

799 communes / 19 intercommunalités / 546 443 habitants
3 656 nouvelles associations en 10 ans³ soit 7 créations d'asso' pour 1000 habitants en 10 ans
8 100 associations actives et vivantes estimées
11 514 emplois associatifs salariés¹
15 associations actives pour 1 000 habitants
928 associations employeuses¹

¹ Source : INSEE - DADS 2016 au 31/12, ² Source : INSEE - DADS 2016, ensemble des postes au cours de l'année, ³ Source : Journal Officiel (JOAFE) 2008-2019 - les données DADS 2016 sont les plus récentes disponibles



Panorama 2020

ASSOCIATIONS DU TERRITOIRE / ⚡

910 associations actives estimées
soit 16 pour 1000 habitants

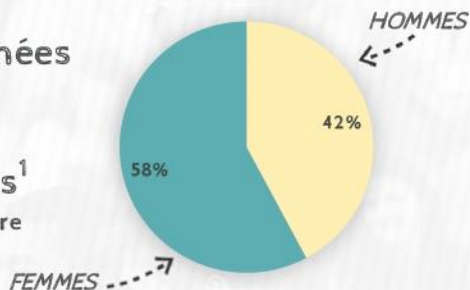
97 associations employeuses¹
soit 7% des structures employeuses du territoire

MASSE SALARIALE / ✉

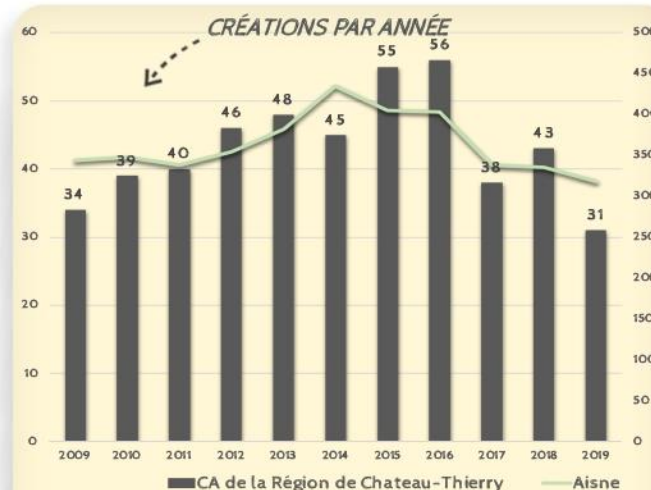
La masse salariale totale du ter-
ritoire¹ dans le secteur associatif
représente **9 306 628 €**

soit 3% de la masse salariale totale du terri-
toire, tous secteurs confondus

**RÉPARTITION DES
POSTES PAR GENRE²** / ♀♂

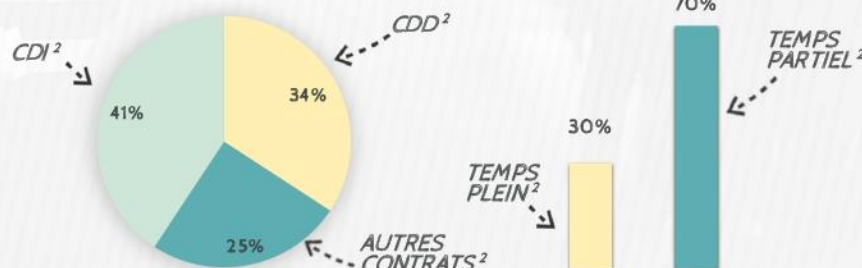


**CRÉATIONS
D'ASSOCIATIONS³** / 🌱

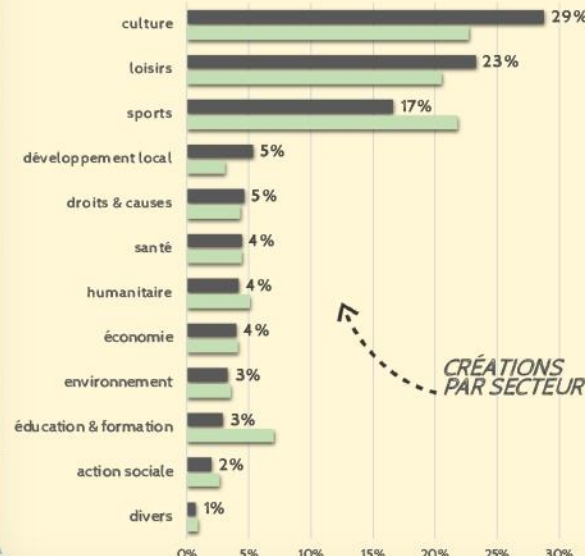


EMPLOI / 📁

546 emplois salariés associatifs¹
soit 5% des salariés du territoire



19 nouvelles associations/an en moyenne
soit 7 créations d'associations pour 1 000 habitants en 10 ans



799 communes / 19 intercommunalités / 546 443 habitants

Aisne 3 656 nouvelles associations en 10 ans³ soit 7 créations d'asso¹ pour 1000 habitants en 10 ans
8 100 associations actives et vivantes estimées
15 associations actives pour 1 000 habitants

11 514 emplois associatifs salariés¹
928 associations employeuses¹

¹ Source : INSEE - DADS 2016 au 31/12, ² Source : INSEE - DADS 2016, ensemble des postes au cours de l'année, ³ Source : Journal Officiel (JOAFE) 2008-2019 - les données DADS 2016 sont les plus récentes disponibles



Panorama 2020

ASSOCIATIONS DU TERRITOIRE / ⚡

390 associations actives estimées
soit 14 pour 1000 habitants

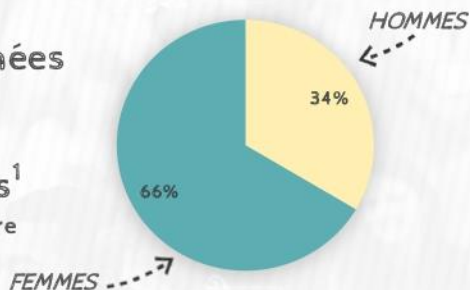
43 associations employeuses¹
soit 7% des structures employeuses du territoire

MASSE SALARIALE / ✉

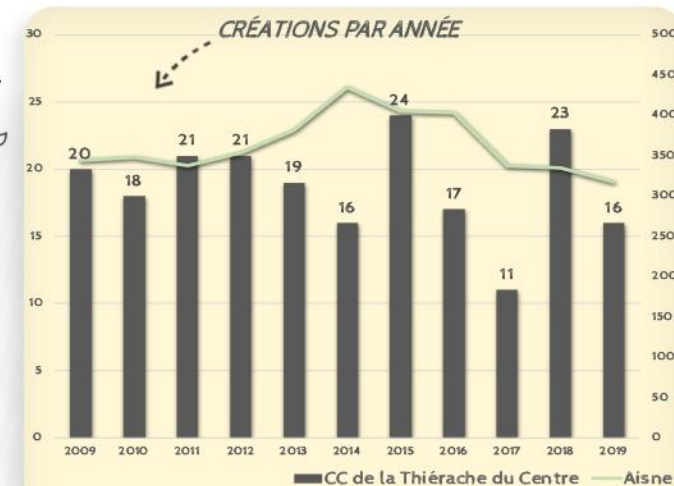
La masse salariale totale du ter-
ritoire¹ dans le secteur associatif
représente **6 923 621 €**

soit 5% de la masse salariale totale du terri-
toire, tous secteurs confondus

**RÉPARTITION DES
POSTES PAR GENRE²** / ♀♂

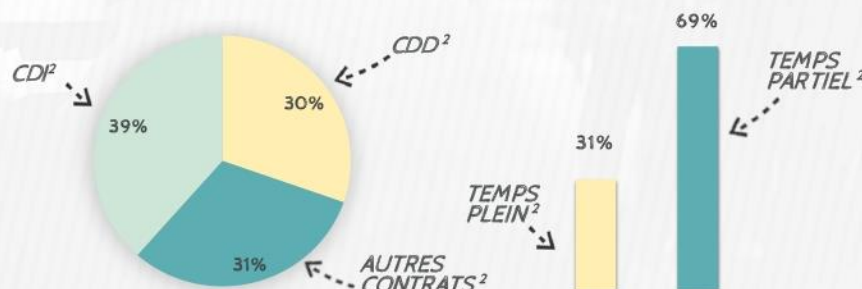


**CRÉATIONS
D'ASSOCIATIONS³** / 🌱

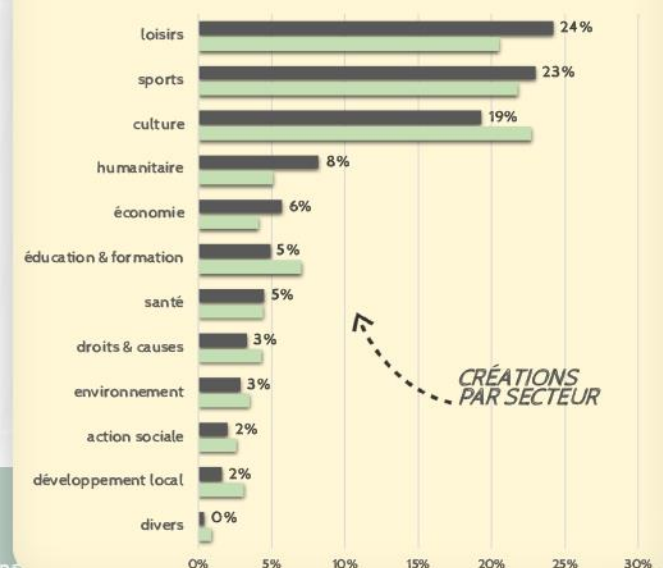


EMPLOI / 📁

288 emplois salariés associatifs¹
soit 5% des salariés du territoire



19 nouvelles associations/an en moyenne
soit 7 créations d'associations pour 1 000 habitants en 10 ans



799 communes / 19 intercommunalités / 546 443 habitants

Aisne 3 656 nouvelles associations en 10 ans³ soit 7 créations d'asso¹ pour 1000 habitants en 10 ans
8 100 associations actives et vivantes estimées 11 514 emplois associatifs salariés¹
15 associations actives pour 1 000 habitants 928 associations employeuses¹

¹ Source : INSEE - DADS 2016 au 31/12, ² Source : INSEE - DADS 2016, ensemble des postes au cours de l'année, ³ Source : Journal Officiel (JOAFE) 2008-2019 - les données DADS 2016 sont les plus récentes disponibles



Panorama 2020

ASSOCIATIONS DU TERRITOIRE / ⚡

260 associations actives estimées
soit 17 pour 1000 habitants

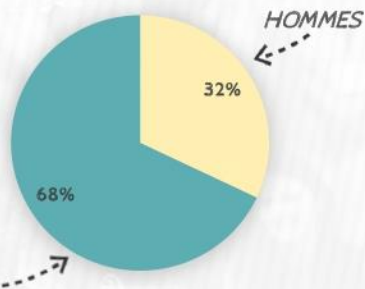
31 associations employeuses¹
soit 9% des structures employeuses du territoire

MASSE SALARIALE / ✉

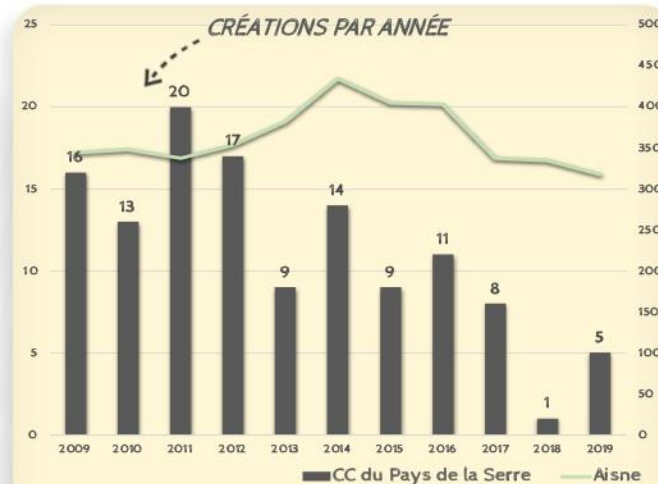
La masse salariale totale du ter-
ritoire¹ dans le secteur associatif
représente **2 892 297 €**

soit 7% de la masse salariale totale du terri-
toire, tous secteurs confondus

**RÉPARTITION DES
POSTES PAR GENRE²** / ♀♂

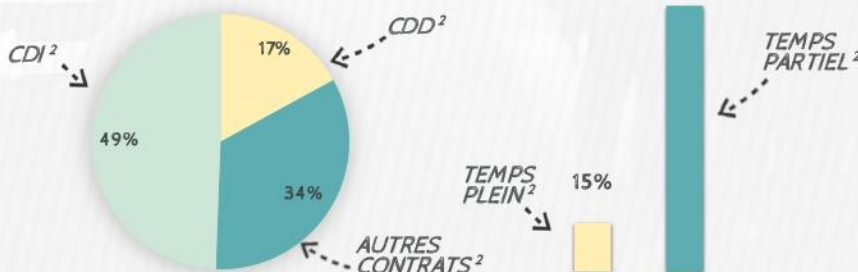


**CRÉATIONS
D'ASSOCIATIONS³** / 🌱

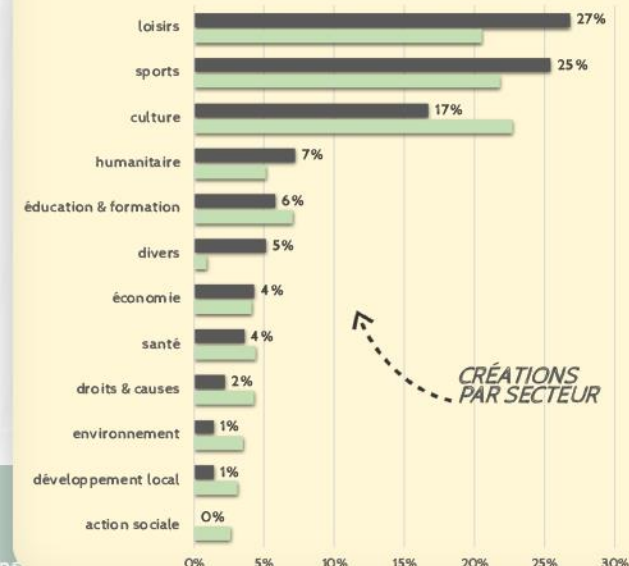


EMPLOI / 📁

156 emplois salariés associatifs¹
soit 8% des salariés du territoire



11 nouvelles associations/an en moyenne
soit 7 créations d'associations pour 1 000 habitants en 10 ans



799 communes / 19 intercommunalités / 546 443 habitants

Aisne 3 656 nouvelles associations en 10 ans³ soit 7 créations d'asso¹ pour 1000 habitants en 10 ans
8 100 associations actives et vivantes estimées
15 associations actives pour 1 000 habitants

11 514 emplois associatifs salariés¹
928 associations employeuses¹

¹ Source : INSEE - DADS 2016 au 31/12, ² Source : INSEE - DADS 2016, ensemble des postes au cours de l'année, ³ Source : Journal Officiel (JOAFE) 2008-2019 - les données DADS 2016 sont les plus récentes disponibles



Panorama 2020

ASSOCIATIONS DU TERRITOIRE / ⚡

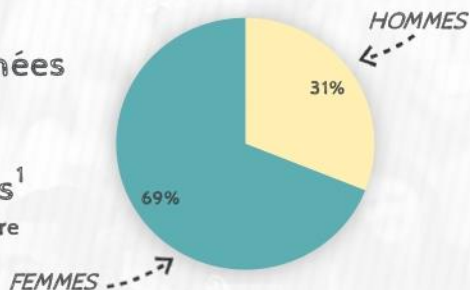
860 associations actives estimées
soit 16 pour 1000 habitants

109 associations employeuses¹
soit 9% des structures employeuses du territoire

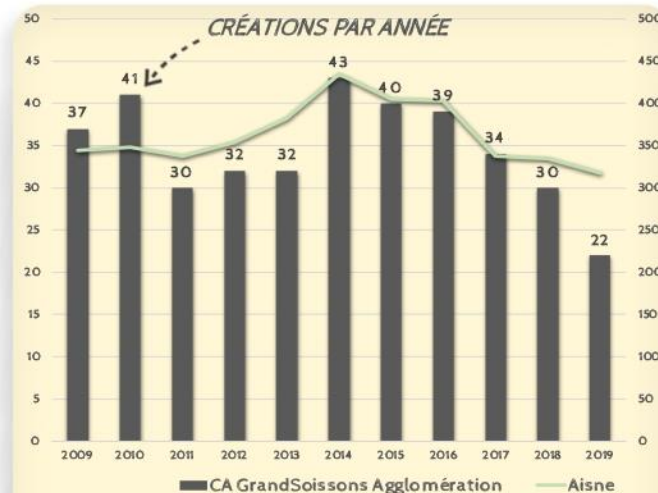
MASSE SALARIALE / ✉

La masse salariale totale du ter-
ritoire¹ dans le secteur associatif
représente **34 574 933 €**
soit 10% de la masse salariale totale du terri-
toire, tous secteurs confondus

**RÉPARTITION DES
POSTES PAR GENRE²** / ♀♂

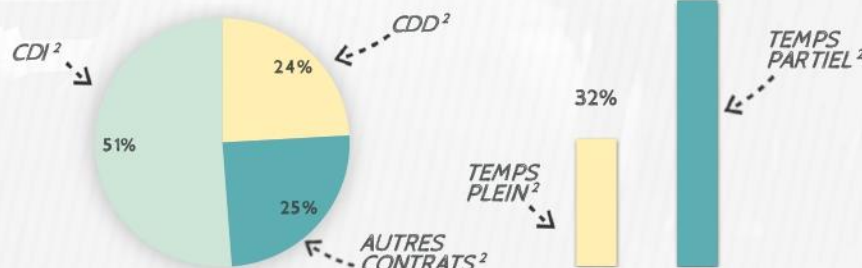


**CRÉATIONS
D'ASSOCIATIONS³** / 🌱

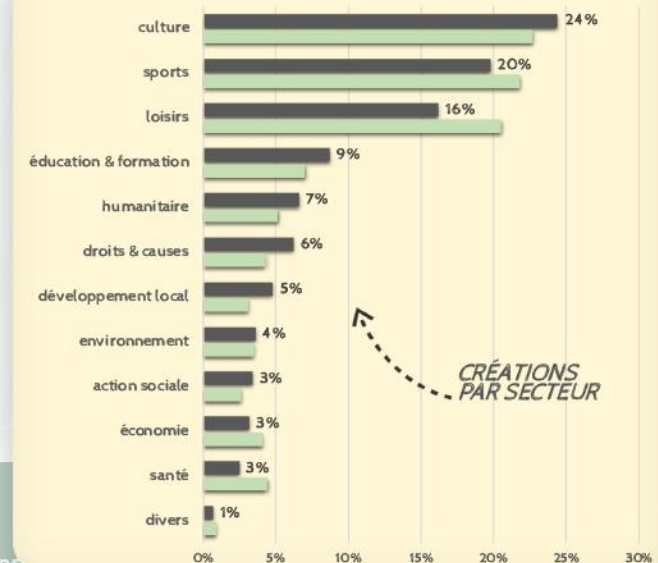


EMPLOI / 📁

1 615 emplois salariés associatifs¹
soit 12% des salariés du territoire



34 nouvelles associations/an en moyenne
soit 6 créations d'associations pour 1 000 habitants en 10 ans



Aisne	799 communes /	19 intercommunalités /	546 443 habitants
	3 656 nouvelles associations en 10 ans ³	soit 7 créations d'asso ¹ pour 1000 habitants en 10 ans	
	8 100 associations actives et vivantes estimées	11 514 emplois associatifs salariés ¹	
	15 associations actives pour 1 000 habitants	928 associations employeuses ¹	

¹ Source : INSEE - DADS 2016 au 31/12, ² Source : INSEE - DADS 2016, ensemble des postes au cours de l'année, ³ Source : Journal Officiel (JOAFE) 2008-2019 - les données DADS 2016 sont les plus récentes disponibles



Panorama 2020

ASSOCIATIONS DU TERRITOIRE / ⚡

400 associations actives estimées
soit 12 pour 1000 habitants

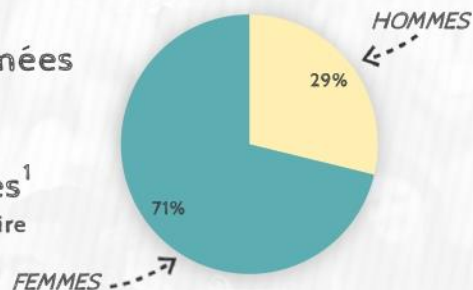
46 associations employeuses¹
soit 8% des structures employeuses du territoire

MASSE SALARIALE / ✉

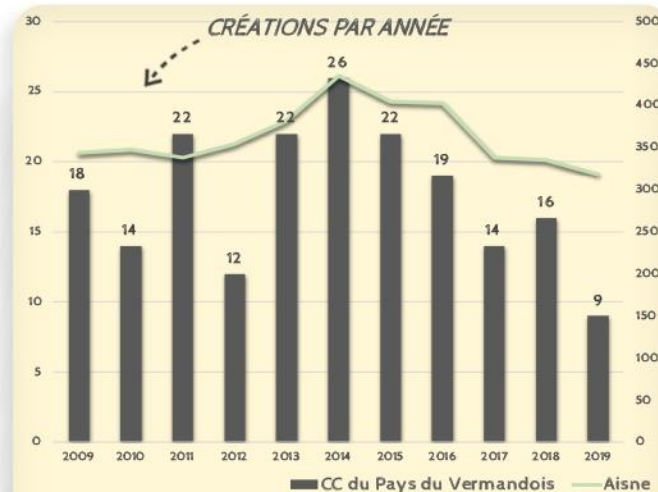
La masse salariale totale du ter-
ritoire¹ dans le secteur associatif
représente **6 588 300 €**

soit 5% de la masse salariale totale du terri-
toire, tous secteurs confondus

**RÉPARTITION DES
POSTES PAR GENRE²** / ♀♂

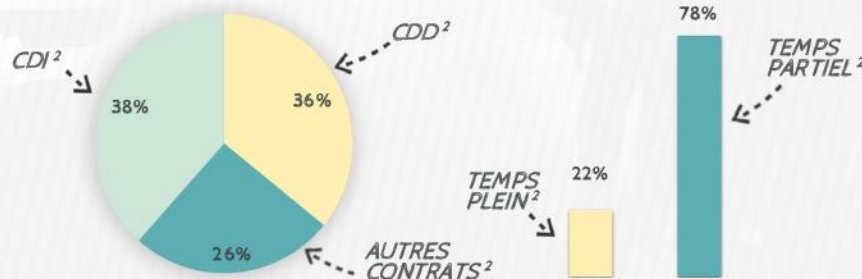


**CRÉATIONS
D'ASSOCIATIONS³** / 🌱

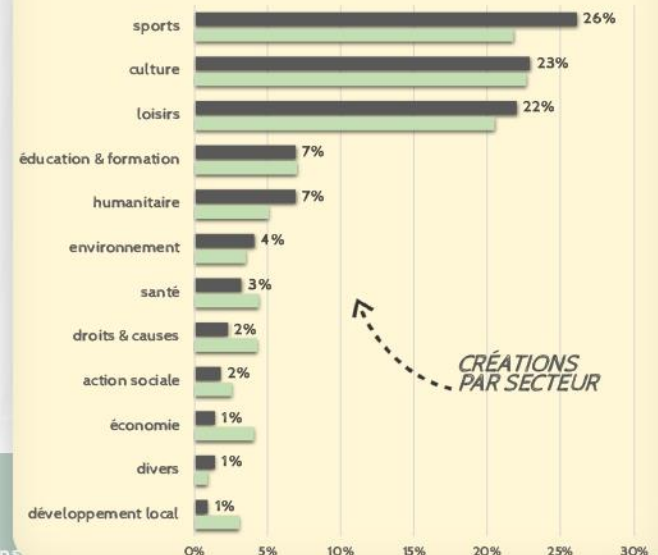


EMPLOI / 📁

420 emplois salariés associatifs¹
soit 8% des salariés du territoire



18 nouvelles associations/an en moyenne
soit 6 créations d'associations pour 1 000 habitants en 10 ans



799 communes / 19 intercommunalités / 546 443 habitants

Aisne 3 656 nouvelles associations en 10 ans³ soit 7 créations d'asso¹ pour 1000 habitants en 10 ans
8 100 associations actives et vivantes estimées
15 associations actives pour 1 000 habitants

11 514 emplois associatifs salariés¹
928 associations employeuses¹

¹ Source : INSEE - DADS 2016 au 31/12, ² Source : INSEE - DADS 2016, ensemble des postes au cours de l'année, ³ Source : Journal Officiel (JOAFE) 2008-2019 - les données DADS 2016 sont les plus récentes disponibles



Panorama 2020

ASSOCIATIONS DU TERRITOIRE / ⚡

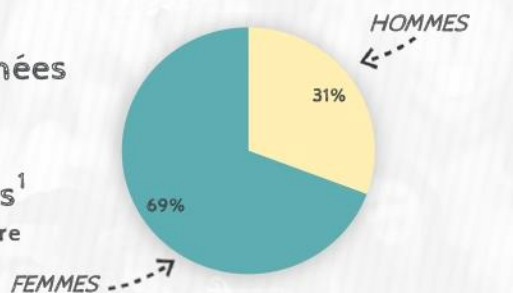
280 associations actives estimées
soit 14 pour 1000 habitants

28 associations employeuses¹
soit 7% des structures employeuses du territoire

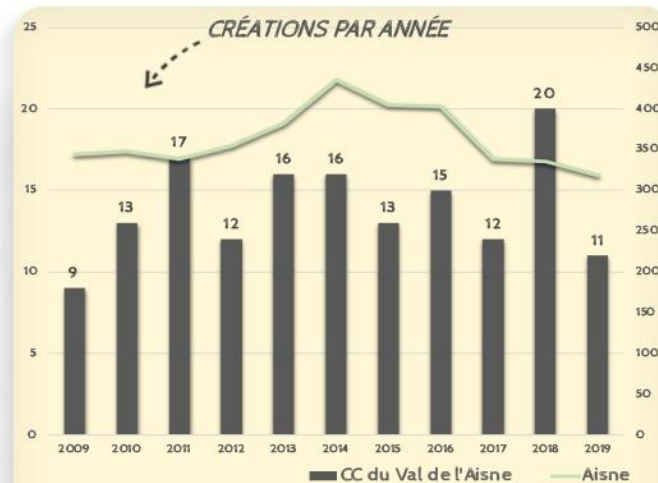
MASSE SALARIALE / ✉

La masse salariale totale du ter-
ritoire¹ dans le secteur associatif
représente **3 264 308 €**
soit 6% de la masse salariale totale du terri-
toire, tous secteurs confondus

**RÉPARTITION DES
POSTES PAR GENRE²** / ♀♂

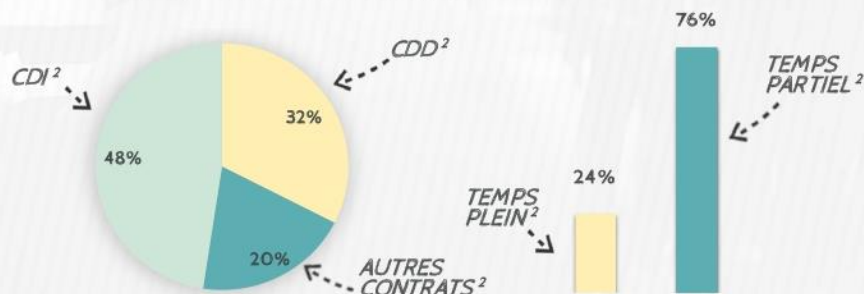


**CRÉATIONS
D'ASSOCIATIONS³** / 🌱

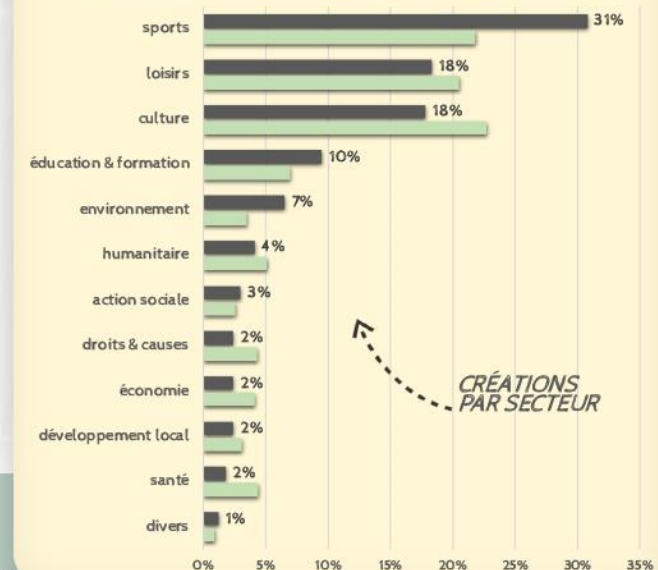


EMPLOI / 📁

148 emplois salariés associatifs¹
soit 6% des salariés du territoire



15 nouvelles associations/an en moyenne
soit 7 créations d'associations pour 1 000 habitants en 10 ans



799 communes / 19 intercommunalités / 546 443 habitants

Aisne 3 656 nouvelles associations en 10 ans³ soit 7 créations d'asso¹ pour 1000 habitants en 10 ans
8 100 associations actives et vivantes estimées
15 associations actives pour 1 000 habitants

11 514 emplois associatifs salariés¹
928 associations employeuses¹

¹ Source : INSEE - DADS 2016 au 31/12, ² Source : INSEE - DADS 2016, ensemble des postes au cours de l'année, ³ Source : Journal Officiel (JOAFE) 2008-2019 - les données DADS 2016 sont les plus récentes disponibles



Panorama 2020

ASSOCIATIONS DU TERRITOIRE / ⚡

80 associations actives estimées

soit 14 pour 1000 habitants

8 associations employeuses¹

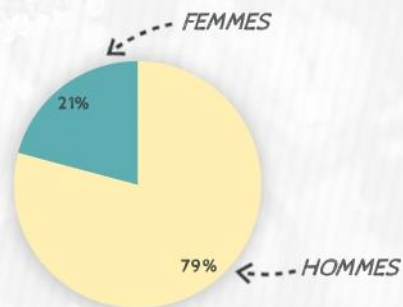
soit 5% des structures employeuses du territoire

MASSE SALARIALE / ✉

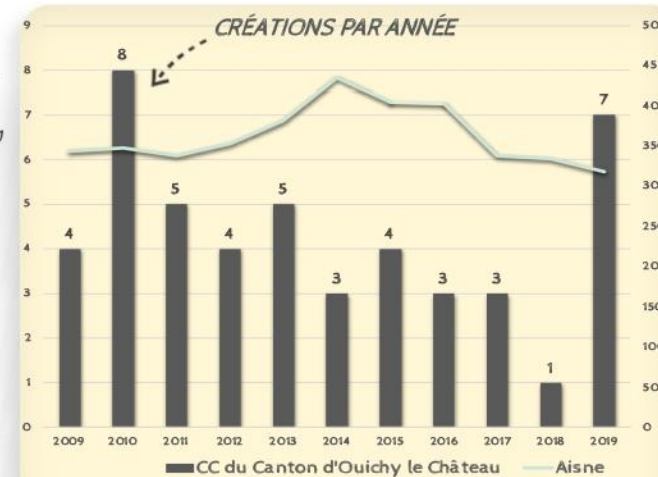
La masse salariale totale du territoire¹ dans le secteur associatif représente **909 713 €**

soit 6% de la masse salariale totale du territoire, tous secteurs confondus

RÉPARTITION DES POSTES PAR GENRE² / ♀♂



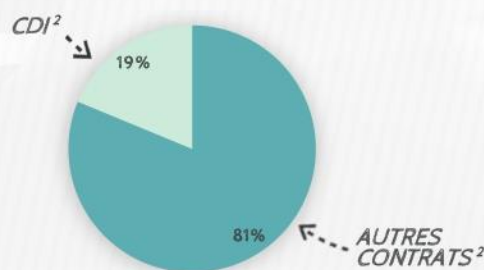
CRÉATIONS D'ASSOCIATIONS³ / 🌱



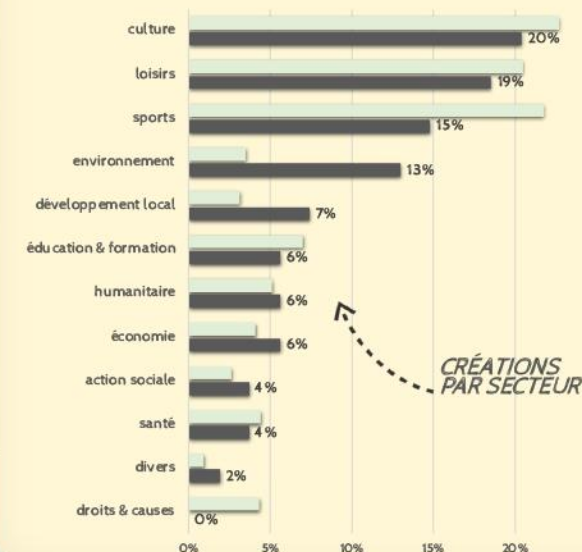
EMPLOI / 📁

52 emplois salariés associatifs¹

soit 7% des salariés du territoire



4 nouvelles associations/an en moyenne
soit 7 créations d'associations pour 1 000 habitants en 10 ans



799 communes / 19 intercommunalités / 546 443 habitants

Aisne 3 656 nouvelles associations en 10 ans³ soit 7 créations d'asso¹ pour 1000 habitants en 10 ans

8 100 associations actives et vivantes estimées 11 514 emplois associatifs salariés¹

15 associations actives pour 1 000 habitants 928 associations employeuses¹



Panorama 2020

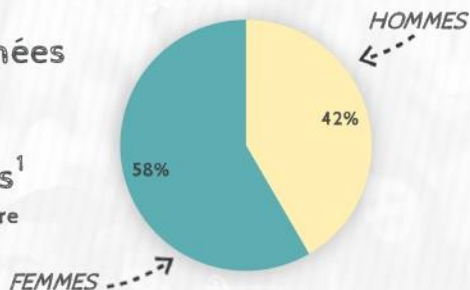
ASSOCIATIONS DU TERRITOIRE / ⚡

RÉPARTITION DES POSTES PAR GENRE² / ♀♂

CRÉATIONS D'ASSOCIATIONS³ / 🌱

310 associations actives estimées
soit 15 pour 1000 habitants

35 associations employeuses¹
soit 8% des structures employeuses du territoire

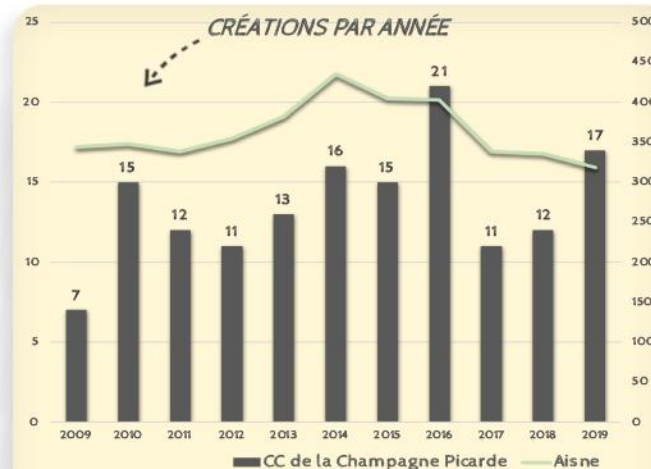
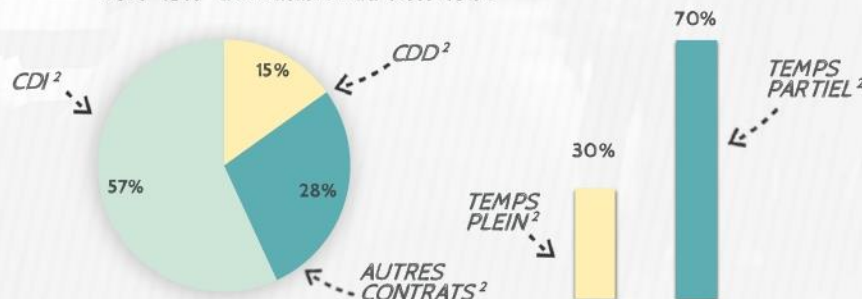


MASSE SALARIALE / ✉

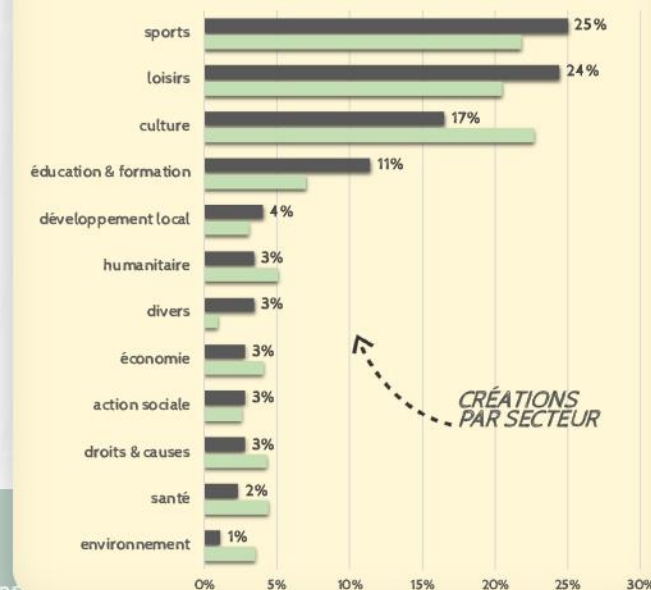
EMPLOI / 📁

La masse salariale totale du territoire¹ dans le secteur associatif représente **8 543 223 €**
soit 10% de la masse salariale totale du territoire, tous secteurs confondus

505 emplois salariés associatifs¹
soit 13% des salariés du territoire



14 nouvelles associations/an en moyenne
soit 7 créations d'associations pour 1 000 habitants en 10 ans



Aisne	799 communes / 19 intercommunalités / 546 443 habitants
3 656 nouvelles associations en 10 ans ³	soit 7 créations d'asso ¹ pour 1000 habitants en 10 ans
8 100 associations actives et vivantes estimées	11 514 emplois associatifs salariés ¹
15 associations actives pour 1 000 habitants	928 associations employeuses ¹

¹ Source : INSEE - DADS 2016 au 31/12, ² Source : INSEE - DADS 2016, ensemble des postes au cours de l'année, ³ Source : Journal Officiel (JOAFE) 2008-2019 - les données DADS 2016 sont les plus récentes disponibles



Panorama 2020

ASSOCIATIONS DU TERRITOIRE

250 associations actives estimées
soit 16 pour 1000 habitants

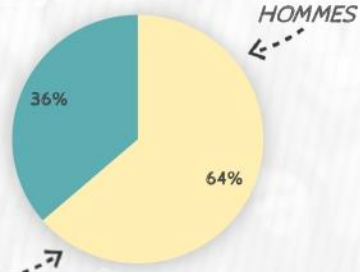
27 associations employeuses¹
soit 7% des structures employeuses du territoire

MASSE SALARIALE

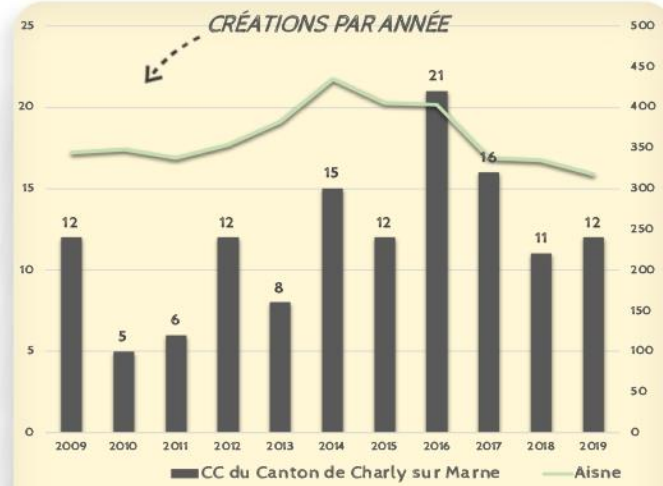
La masse salariale totale du ter-
ritoire¹ dans le secteur associatif
représente **1 426 731 €**

soit 3% de la masse salariale totale du terri-
toire, tous secteurs confondus

**RÉPARTITION DES
POSTES PAR GENRE²**

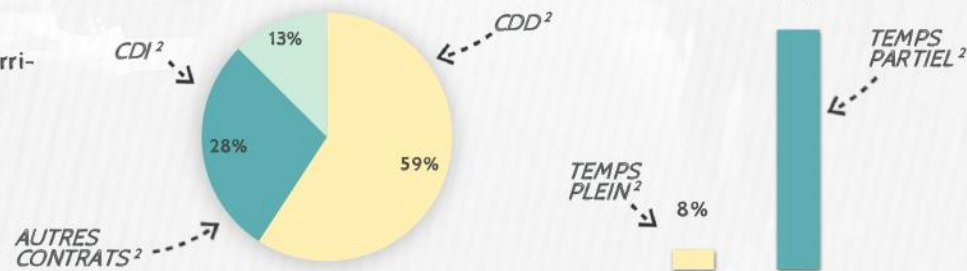


**CRÉATIONS
D'ASSOCIATIONS³**

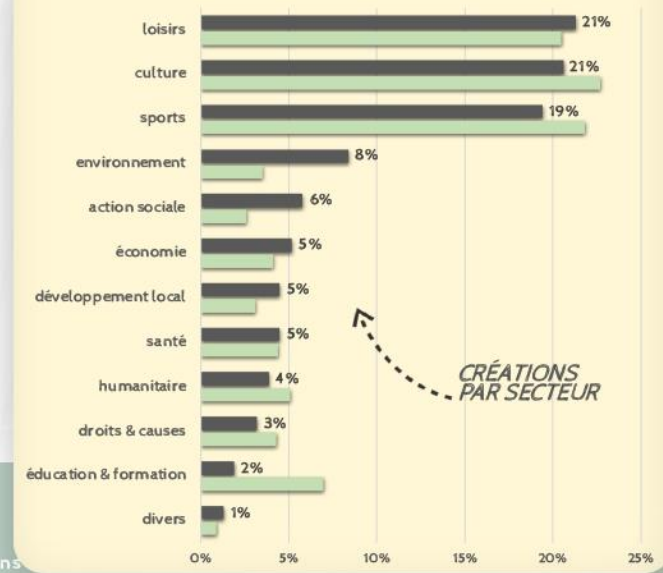


EMPLOI

75 emplois salariés associatifs¹
soit 4% des salariés du territoire



12 nouvelles associations/an en moyenne
soit 7 créations d'associations pour 1 000 habitants en 10 ans



799 communes / 19 intercommunalités / 546 443 habitants

Aisne 3 656 nouvelles associations en 10 ans³ soit 7 créations d'asso¹ pour 1000 habitants en 10 ans
8 100 associations actives et vivantes estimées
15 associations actives pour 1 000 habitants

11 514 emplois associatifs salariés¹
928 associations employeuses¹

¹ Source : INSEE - DADS 2016 au 31/12, ² Source : INSEE - DADS 2016, ensemble des postes au cours de l'année, ³ Source : Journal Officiel (JOAFE) 2008-2019 - les données DADS 2016 sont les plus récentes disponibles



Panorama 2020

ASSOCIATIONS DU TERRITOIRE

80 associations actives estimées
soit 14 pour 1000 habitants

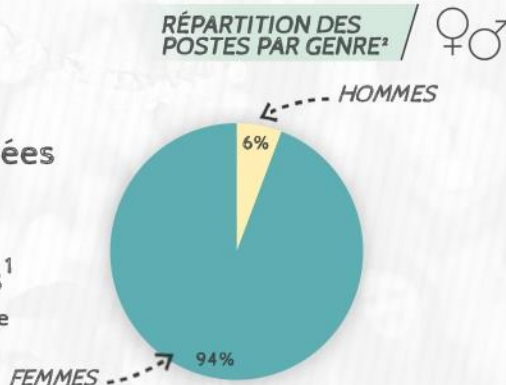
6 associations employeuses¹
soit 5% des structures employeuses du territoire

MASSE SALARIALE

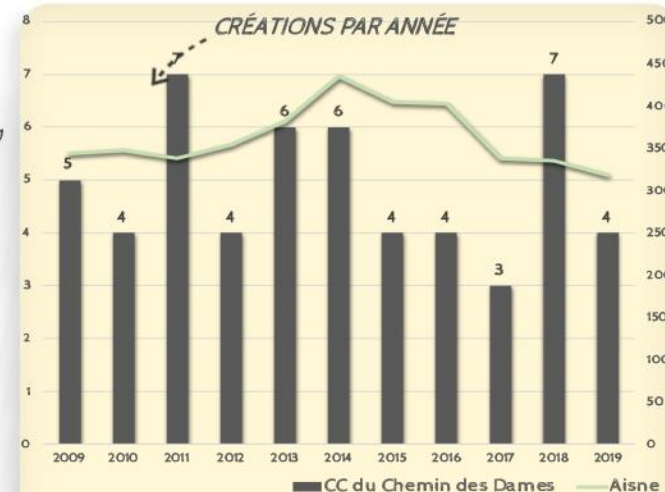
La masse salariale totale du territoire¹ dans le secteur associatif représente **630 415 €**

soit 6% de la masse salariale totale du territoire, tous secteurs confondus

RÉPARTITION DES POSTES PAR GENRE²

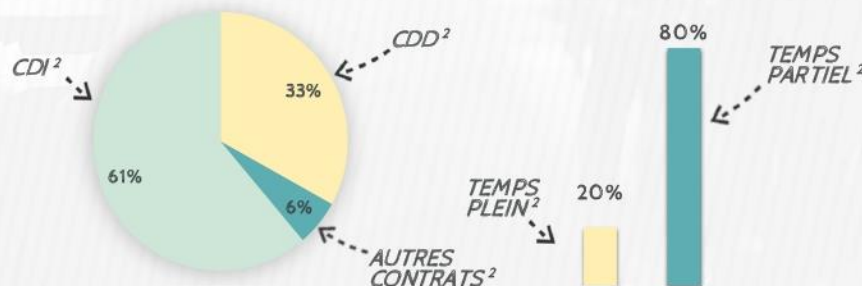


CRÉATIONS D'ASSOCIATIONS³

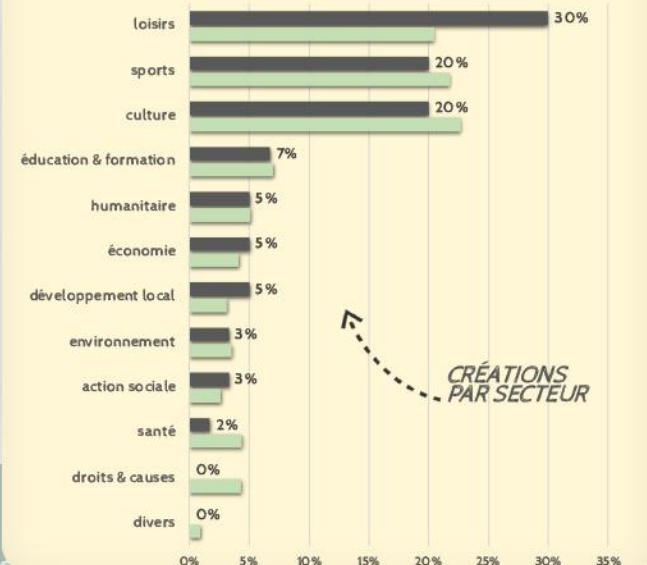


EMPLOI

45 emplois salariés associatifs¹
soit 8% des salariés du territoire



5 nouvelles associations/an en moyenne
soit 9 créations d'associations pour 1 000 habitants en 10 ans



Aisne	799 communes /	19 intercommunalités /	546 443 habitants
	3 656 nouvelles associations en 10 ans ³ soit 7 créations d'asso ¹ pour 1000 habitants en 10 ans		
	8 100 associations actives et vivantes estimées		11 514 emplois associatifs salariés ¹
	15 associations actives pour 1 000 habitants		928 associations employeuses ¹

¹ Source : INSEE - DADS 2016 au 31/12, ² Source : INSEE - DADS 2016, ensemble des postes au cours de l'année, ³ Source : Journal Officiel (JOAFE) 2008-2019 - les données DADS 2016 sont les plus récentes disponibles



Panorama 2020

ASSOCIATIONS DU TERRITOIRE / ⚡

260 associations actives estimées
soit 12 pour 1000 habitants

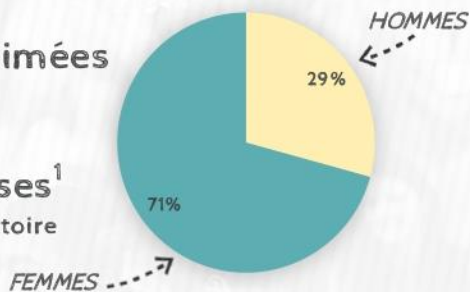
34 associations employeuses¹
soit 9% des structures employeuses du territoire

MASSE SALARIALE / ✉

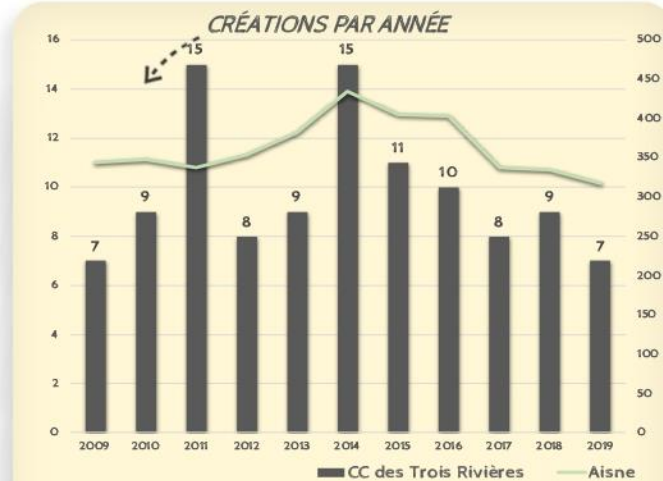
La masse salariale totale du ter-
ritoire¹ dans le secteur associatif
représente **7 590 373 €**

soit 8% de la masse salariale totale du terri-
toire, tous secteurs confondus

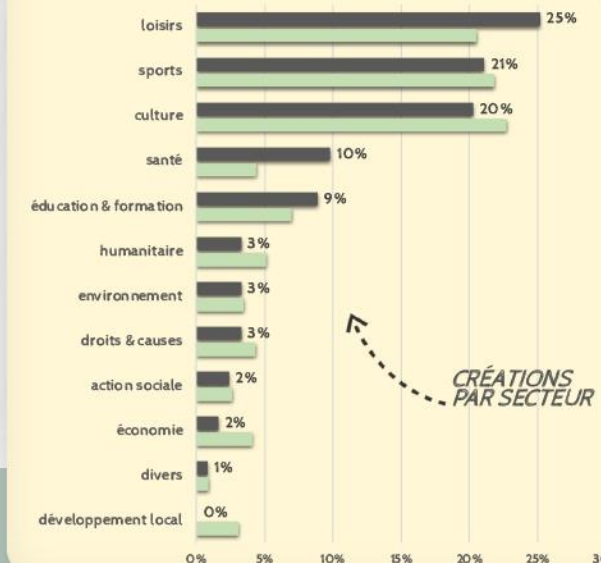
**RÉPARTITION DES
POSTES PAR GENRE²** / ♀♂



**CRÉATIONS
D'ASSOCIATIONS³** / 🌱

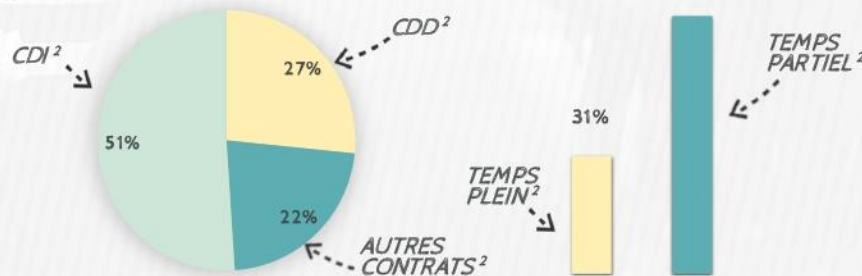


10 nouvelles associations/an en moyenne
soit 5 créations d'associations pour 1 000 habitants en 10 ans



EMPLOI / 📁

384 emplois salariés associatifs¹
soit 9% des salariés du territoire



799 communes / 19 intercommunalités / 546 443 habitants

Aisne 3 656 nouvelles associations en 10 ans³ soit 7 créations d'asso¹ pour 1000 habitants en 10 ans
8 100 associations actives et vivantes estimées 11 514 emplois associatifs salariés¹
15 associations actives pour 1 000 habitants 928 associations employeuses¹

¹ Source : INSEE - DADS 2016 au 31/12, ² Source : INSEE - DADS 2016, ensemble des postes au cours de l'année, ³ Source : Journal Officiel (JOAFE) 2008-2019 - les données DADS 2016 sont les plus récentes disponibles



Panorama 2020

ASSOCIATIONS DU TERRITOIRE / ⚡

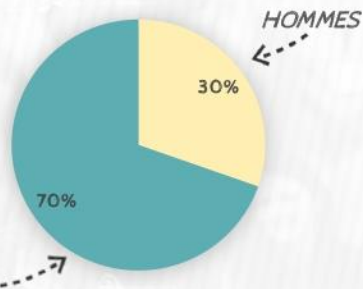
110 associations actives estimées
soit 16 pour 1000 habitants

16 associations employeuses¹
soit 7% des structures employeuses du territoire

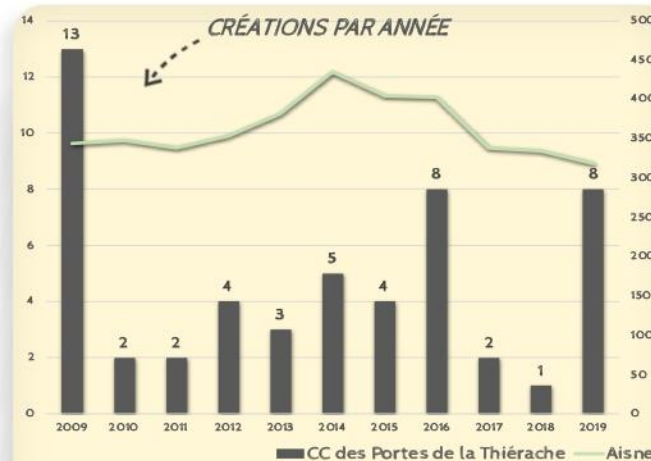
MASSE SALARIALE / ✉

La masse salariale totale du ter-
ritoire¹ dans le secteur associatif
représente **1 408 782 €**
soit 4% de la masse salariale totale du terri-
toire, tous secteurs confondus

**RÉPARTITION DES
POSTES PAR GENRE²** / ♀♂

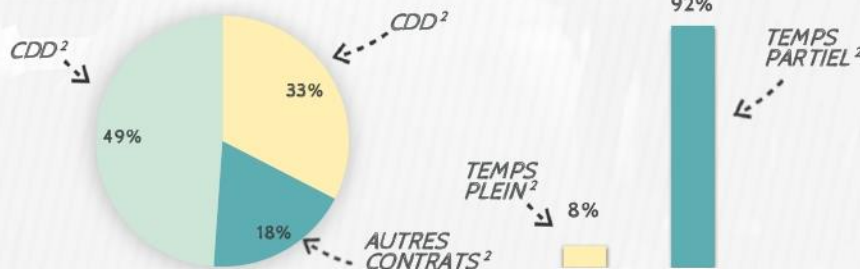


**CRÉATIONS
D'ASSOCIATIONS¹** / 🌱

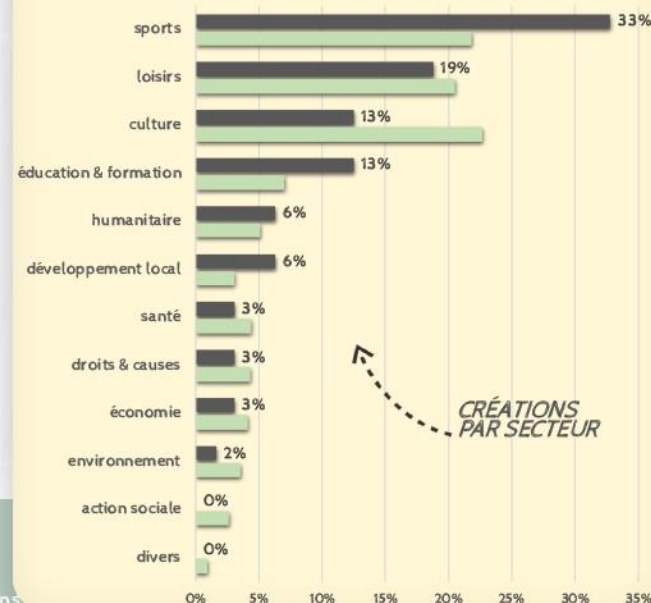


EMPLOI / 📁

82 emplois salariés associatifs¹
soit 5% des salariés du territoire



4 nouvelles associations/an en moyenne
soit 5 créations d'associations pour 1 000 habitants en 10 ans



799 communes / 19 intercommunalités / 546 443 habitants

Aisne 3 656 nouvelles associations en 10 ans³ soit 7 créations d'asso¹ pour 1000 habitants en 10 ans
8 100 associations actives et vivantes estimées
15 associations actives pour 1 000 habitants

11 514 emplois associatifs salariés¹
928 associations employeuses¹

¹ Source : INSEE - DADS 2016 au 31/12, ² Source : INSEE - DADS 2016, ensemble des postes au cours de l'année, ³ Source : Journal Officiel (JOAFE) 2008-2019 - les données DADS 2016 sont les plus récentes disponibles



Panorama 2020

ASSOCIATIONS DU TERRITOIRE



RÉPARTITION DES POSTES PAR GENRE²

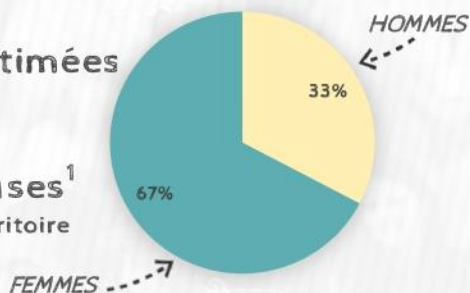


CRÉATIONS D'ASSOCIATIONS¹



870 associations actives estimées
soit 13 pour 1000 habitants

80 associations employeuses¹
soit 7% des structures employeuses du territoire



MASSE SALARIALE

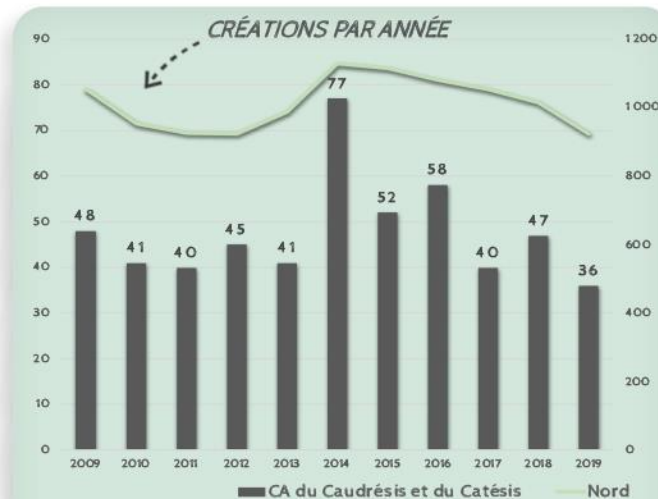
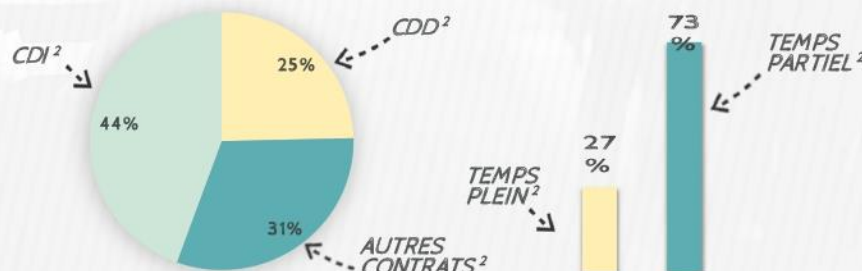


EMPLOI

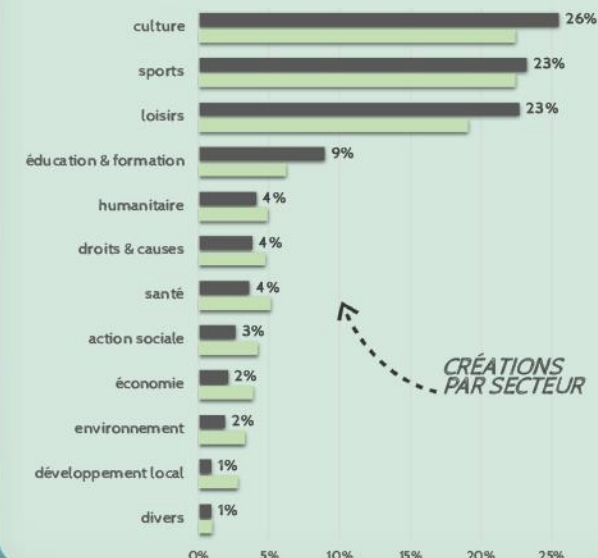


La masse salariale totale du territoire¹ dans le secteur associatif représente **19 290 468 €**
soit 7% de la masse salariale totale du territoire, tous secteurs confondus

1 121 emplois salariés associatifs¹
soit 10% des salariés du territoire



48 nouvelles associations/an en moyenne
soit 7 créations d'associations pour 1 000 habitants en 10 ans



652 communes / 18 intercommunalités / 2 651 772 habitants

Nord 23 715 nouvelles associations en 10 ans³ soit 9 créations d'asso' pour 1000 habitants en 10 ans
46 400 associations actives et vivantes estimées
17 associations actives pour 1 000 habitants

109 017 emplois associatifs salariés¹
4 635 associations employeuses¹

¹ Source : INSEE - DADS 2016 au 31/12, ² Source : INSEE - DADS 2016, ensemble des postes au cours de l'année, ³ Source : Journal Officiel (JOAFE) 2008-2019 - les données DADS 2016 sont les plus récentes disponibles



Panorama 2020

ASSOCIATIONS DU TERRITOIRE

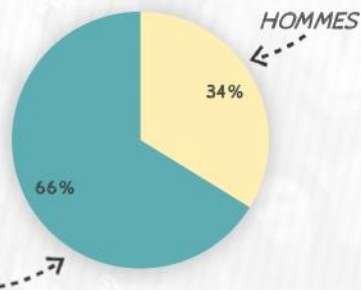
1 741 associations actives estimées
soit 17 pour 1000 habitants

171 associations employeuses¹
soit 7% des structures employeuses du territoire

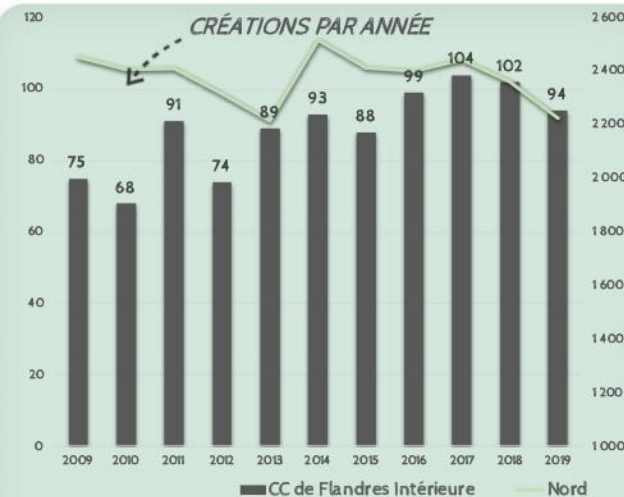
MASSE SALARIALE

La masse salariale totale du territoire¹ dans le secteur associatif représente **51 093 522 €**
soit 8% de la masse salariale totale du territoire, tous secteurs confondus

RÉPARTITION DES POSTES PAR GENRE²

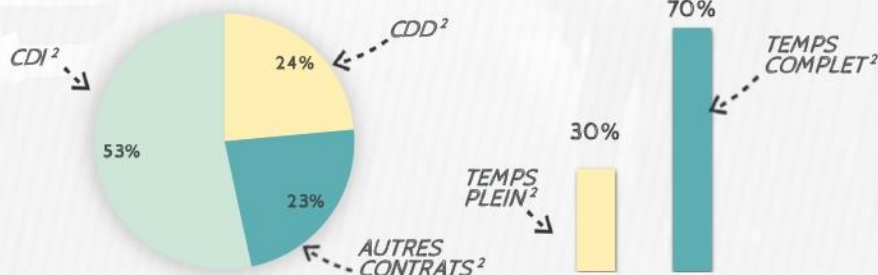


CRÉATIONS D'ASSOCIATIONS³

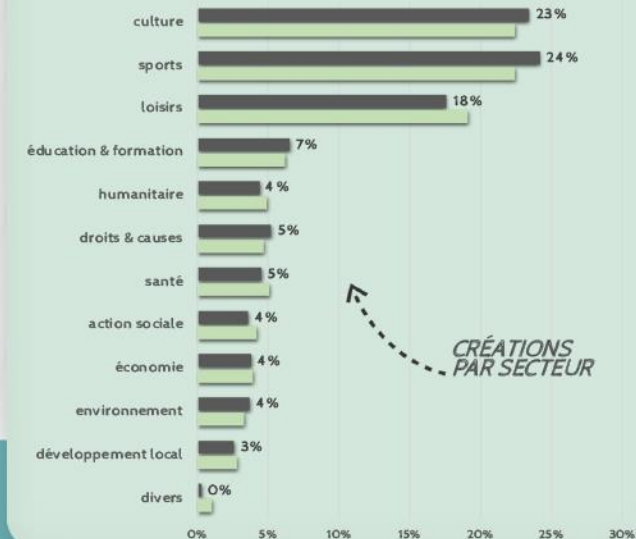


EMPLOI

2 920 emplois salariés associatifs¹
soit 12% des salariés du territoire



90 nouvelles associations/an en moyenne
soit 9 créations d'associations pour 1 000 habitants en 10 ans



652 communes / 18 intercommunalités / 2 651 772 habitants

Nord 23 715 nouvelles associations en 10 ans³ soit 9 créations d'asso' pour 1000 habitants en 10 ans
46 400 associations actives et vivantes estimées
17 associations actives pour 1 000 habitants

109 017 emplois associatifs salariés¹
4 635 associations employeuses¹

¹ Source : INSEE - DADS 2016 au 31/12, ² Source : INSEE - DADS 2016, ensemble des postes au cours de l'année, ³ Source : Journal Officiel (JOAFE) 2008-2019 - les données DADS 2016 sont les plus récentes disponibles



Panorama 2020

ASSOCIATIONS DU TERRITOIRE



780 associations actives estimées
soit 14 pour 1000 habitants

84 associations employeuses¹
soit 7% des structures employeuses du territoire

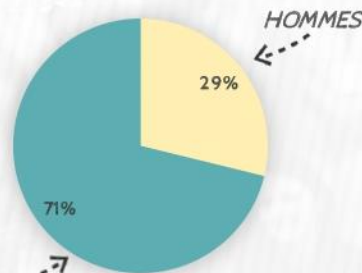
MASSE SALARIALE



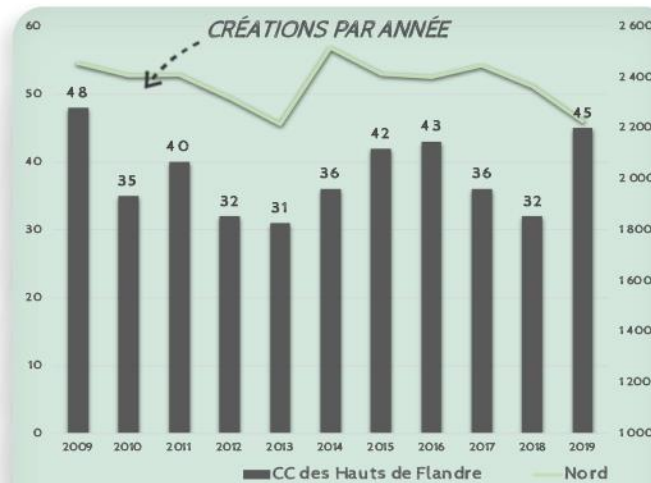
La masse salariale totale du ter-
ritoire¹ dans le secteur associatif
représente **11 802 059 €**

soit 5% de la masse salariale totale du terri-
toire, tous secteurs confondus

**RÉPARTITION DES
POSTES PAR GENRE²**



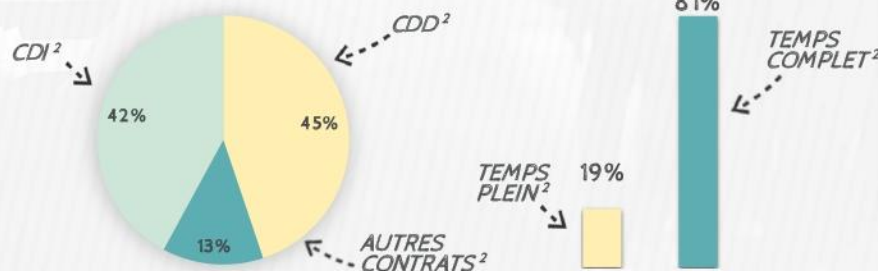
**CRÉATIONS
D'ASSOCIATIONS¹**



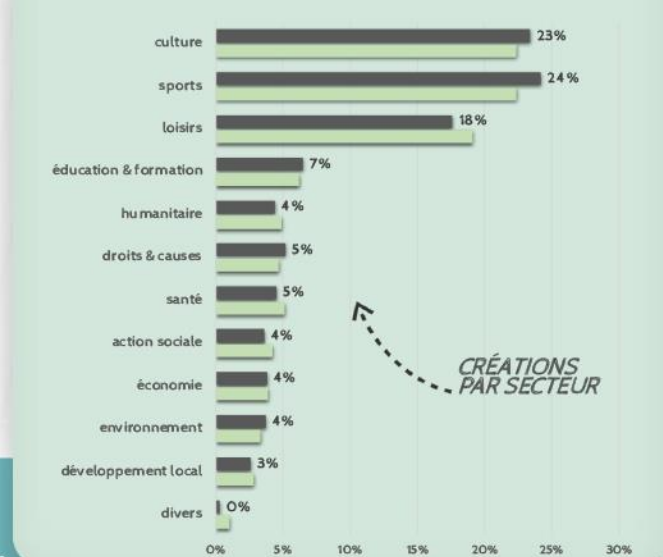
EMPLOI



715 emplois salariés associatifs¹
soit 7% des salariés du territoire



37 nouvelles associations/an en moyenne
soit 7 créations d'associations pour 1 000 habitants en 10 ans



652 communes / 18 intercommunalités / 2 651 772 habitants

Nord 23 715 nouvelles associations en 10 ans³ soit 9 créations d'asso' pour 1000 habitants en 10 ans
46 400 associations actives et vivantes estimées
17 associations actives pour 1 000 habitants

109 017 emplois associatifs salariés¹
4 635 associations employeuses¹

¹ Source : INSEE - DADS 2016 au 31/12, ² Source : INSEE - DADS 2016, ensemble des postes au cours de l'année, ³ Source : Journal Officiel (JOAFE) 2008-2019 - les données DADS 2016 sont les plus récentes disponibles



Panorama 2020

ASSOCIATIONS DU TERRITOIRE



1 580 associations actives estimées
soit 16 pour 1000 habitants

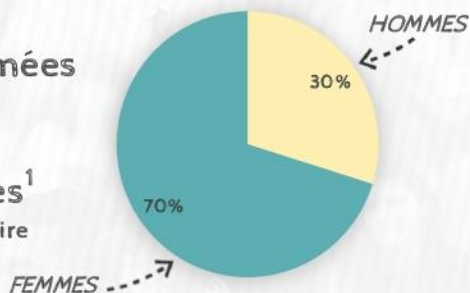
168 associations employeuses¹
soit 9% des structures employeuses du territoire

MASSE SALARIALE

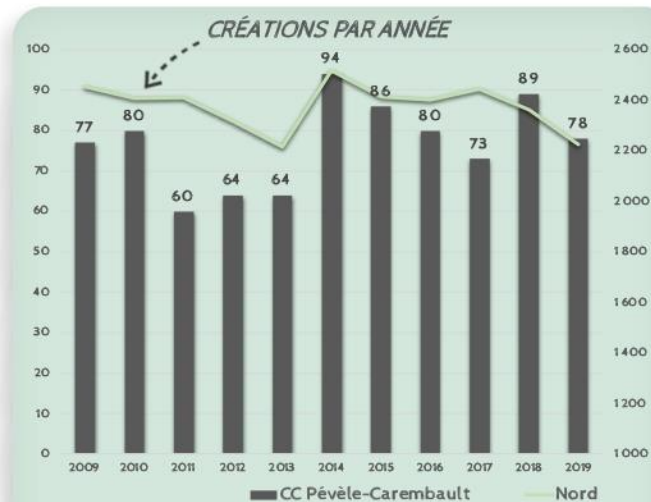


La masse salariale totale du territoire¹ dans le secteur associatif représente **36 313 031 €**
soit 8% de la masse salariale totale du territoire, tous secteurs confondus

RÉPARTITION DES POSTES PAR GENRE²



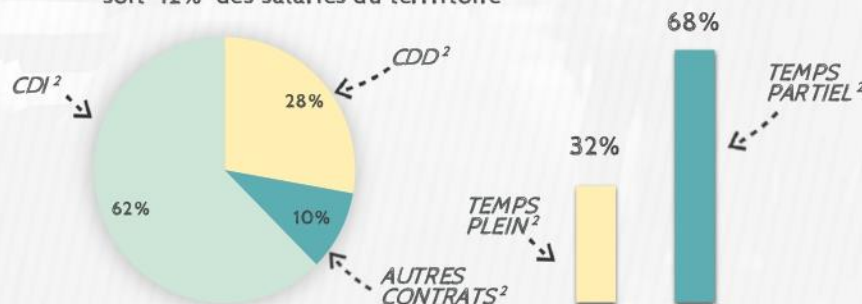
CRÉATIONS D'ASSOCIATIONS¹



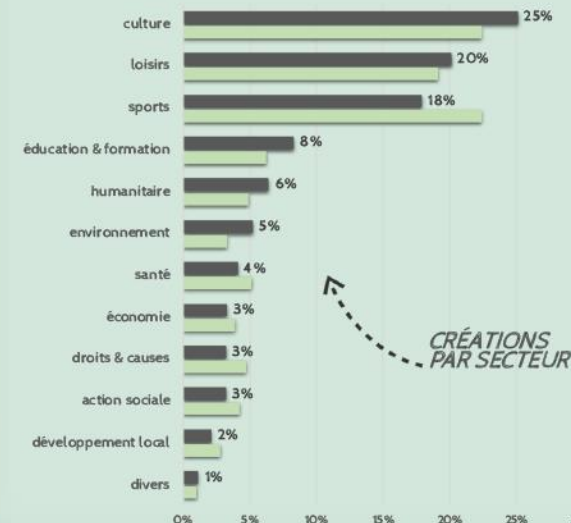
EMPLOI



1 868 emplois salariés associatifs¹
soit 12% des salariés du territoire



77 nouvelles associations/an en moyenne
soit 8 créations d'associations pour 1 000 habitants en 10 ans



652 communes / 18 intercommunalités / 2 651 772 habitants

Nord 23 715 nouvelles associations en 10 ans³ soit 9 créations d'asso' pour 1000 habitants en 10 ans
46 400 associations actives et vivantes estimées
17 associations actives pour 1 000 habitants

109 017 emplois associatifs salariés¹
4 635 associations employeuses¹

¹ Source : INSEE - DADS 2016 au 31/12, ² Source : INSEE - DADS 2016, ensemble des postes au cours de l'année, ³ Source : Journal Officiel (JOAFE) 2008-2019 - les données DADS 2016 sont les plus récentes disponibles



Panorama 2020

ASSOCIATIONS DU TERRITOIRE



1 670 associations actives estimées
soit 10 pour 1000 habitants

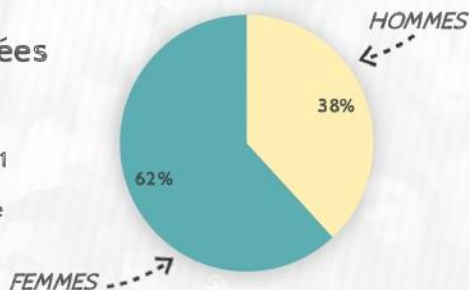
151 associations employeuses¹
soit 7% des structures employeuses du territoire

MASSE SALARIALE

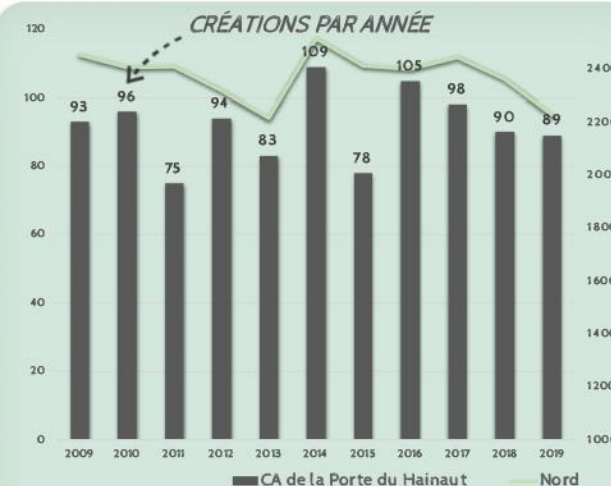


La masse salariale totale du ter-
ritoire¹ dans le secteur associatif
représente **50 244 759 €**
soit 7% de la masse salariale totale du terri-
toire, tous secteurs confondus

**RÉPARTITION DES
POSTES PAR GENRE²**



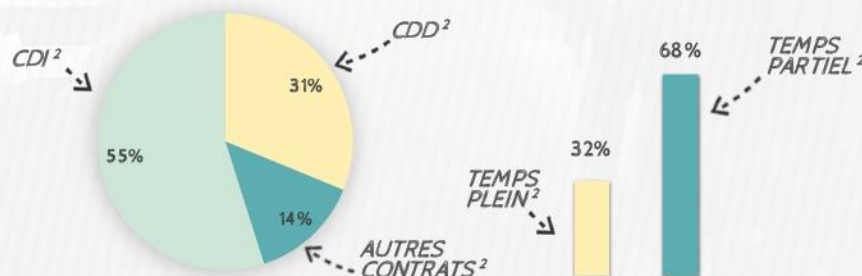
**CRÉATIONS
D'ASSOCIATIONS¹**



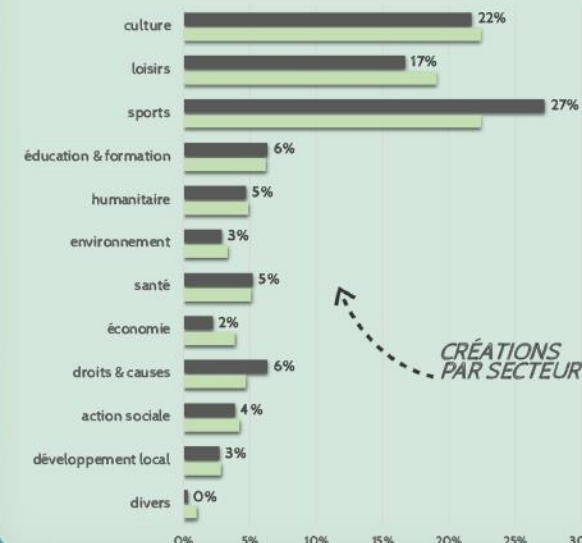
EMPLOI



2 996 emplois salariés associatifs¹
soit 10% des salariés du territoire



92 nouvelles associations/an en moyenne
soit 6 créations d'associations pour 1 000 habitants en 10 ans



652 communes / 18 intercommunalités / 2 651 772 habitants

Nord 23 715 nouvelles associations en 10 ans³ soit 9 créations d'asso' pour 1000 habitants en 10 ans
46 400 associations actives et vivantes estimées
17 associations actives pour 1 000 habitants

109 017 emplois associatifs salariés¹
4 635 associations employeuses¹

¹ Source : INSEE - DADS 2016 au 31/12, ² Source : INSEE - DADS 2016, ensemble des postes au cours de l'année, ³ Source : Journal Officiel (JOAFE) 2008-2019 - les données DADS 2016 sont les plus récentes disponibles



Panorama 2020

ASSOCIATIONS DU TERRITOIRE

450 associations actives estimées
soit 15 pour 1000 habitants

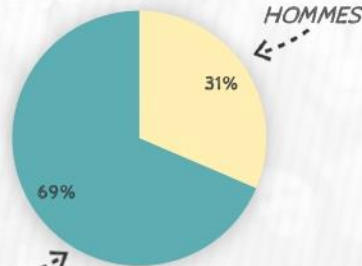
43 associations employeuses¹
soit 7% des structures employeuses du territoire

MASSE SALARIALE

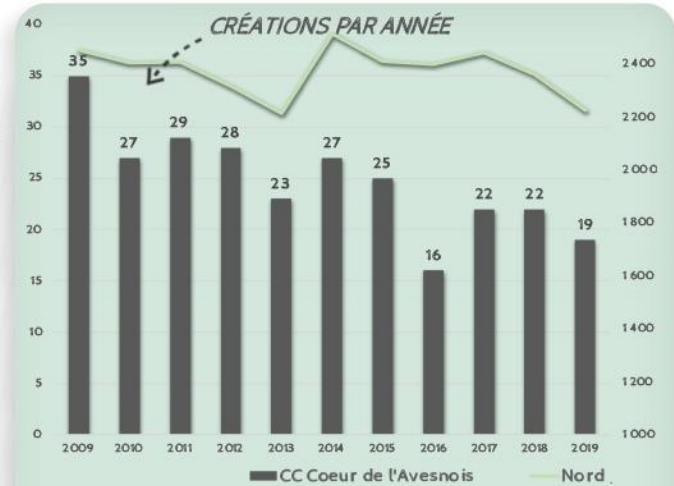
La masse salariale totale du ter-
ritoire¹ dans le secteur associatif
représente **3 270 844 €**

soit 3% de la masse salariale totale du terri-
toire, tous secteurs confondus

**RÉPARTITION DES
POSTES PAR GENRE²**

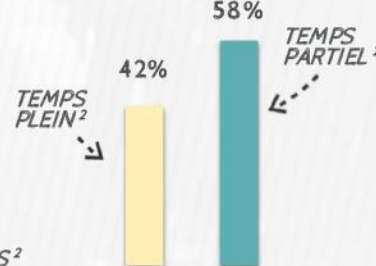


**CRÉATIONS
D'ASSOCIATIONS³**

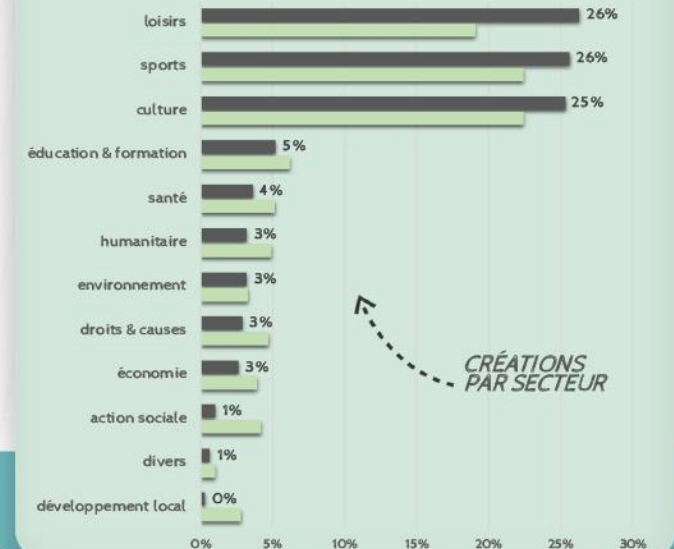


EMPLOI

178 emplois salariés associatifs¹
soit 4% des salariés du territoire



24 nouvelles associations/an en moyenne
soit 8 créations d'associations pour 1 000 habitants en 10 ans



652 communes / 18 intercommunalités / 2 651 772 habitants

Nord 23 715 nouvelles associations en 10 ans³ soit 9 créations d'asso' pour 1000 habitants en 10 ans

46 400 associations actives et vivantes estimées 109 017 emplois associatifs salariés¹

17 associations actives pour 1 000 habitants 4 635 associations employeuses¹

¹ Source : INSEE - DADS 2016 au 31/12, ² Source : INSEE - DADS 2016, ensemble des postes au cours de l'année, ³ Source : Journal Officiel (JOAFE) 2008-2019 - les données DADS 2016 sont les plus récentes disponibles



Panorama 2020

ASSOCIATIONS DU TERRITOIRE



710 associations actives estimées

soit 14 pour 1000 habitants

58 associations employeuses¹

soit 7% des structures employeuses du territoire

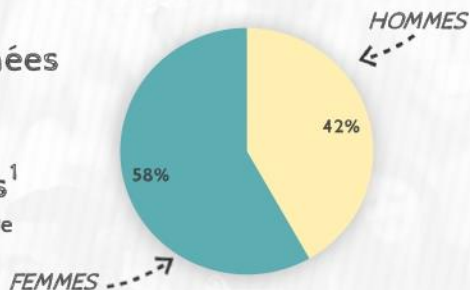
MASSE SALARIALE



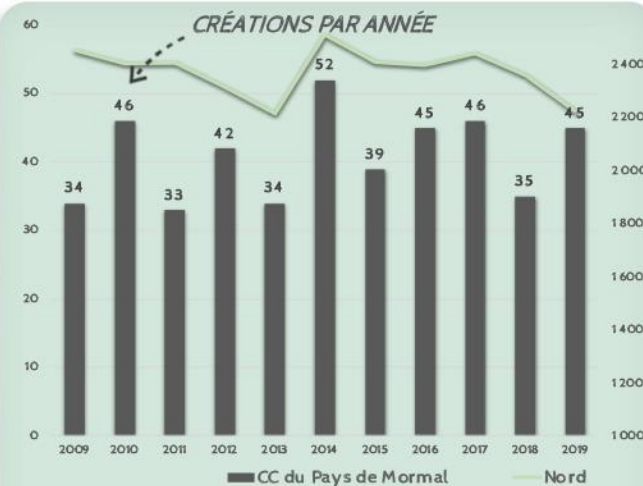
La masse salariale totale du territoire¹ dans le secteur associatif représente **4 296 679 €**

soit 3% de la masse salariale totale du territoire, tous secteurs confondus

RÉPARTITION DES POSTES PAR GENRE²



CRÉATIONS D'ASSOCIATIONS³

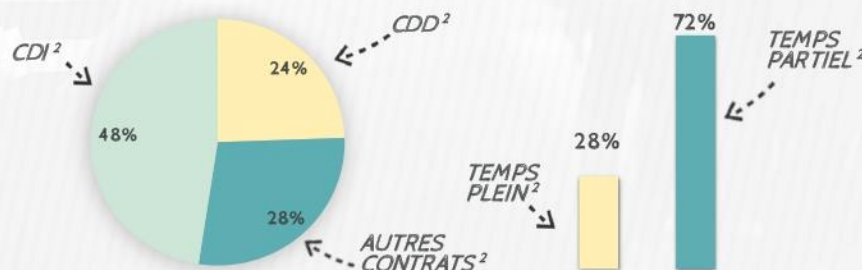


EMPLOI

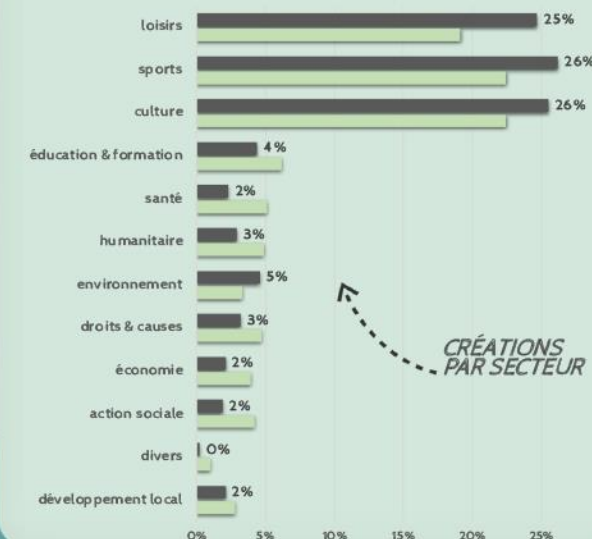


286 emplois salariés associatifs¹

soit 4% des salariés du territoire



24 nouvelles associations/an en moyenne
soit 8 créations d'associations pour 1 000 habitants en 10 ans



652 communes / 18 intercommunalités / 2 651 772 habitants

Nord 23 715 nouvelles associations en 10 ans³ soit 9 créations d'asso' pour 1000 habitants en 10 ans
46 400 associations actives et vivantes estimées
17 associations actives pour 1 000 habitants

109 017 emplois associatifs salariés¹
4 635 associations employeuses¹

¹ Source : INSEE - DADS 2016 au 31/12, ² Source : INSEE - DADS 2016, ensemble des postes au cours de l'année, ³ Source : Journal Officiel (JOAFE) 2008-2019 - les données DADS 2016 sont les plus récentes disponibles



Panorama 2020

ASSOCIATIONS DU TERRITOIRE



1 580 associations actives estimées
soit 12 pour 1000 habitants

162 associations employeuses¹
soit 9% des structures employeuses du territoire

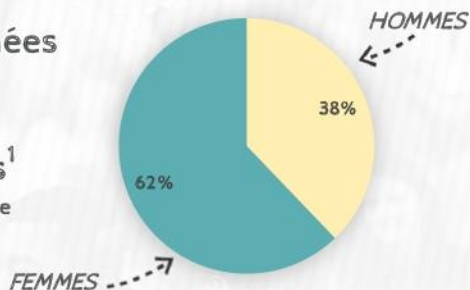
MASSE SALARIALE



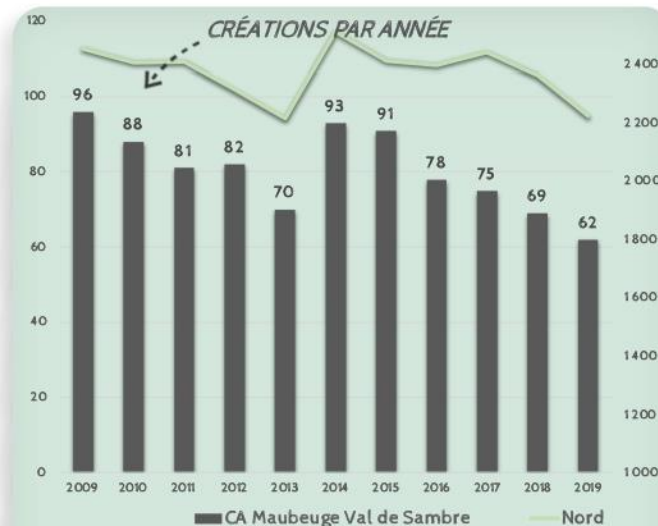
La masse salariale totale du ter-
ritoire¹ dans le secteur associatif
représente **62 221 187 €**

soit 9% de la masse salariale totale du terri-
toire, tous secteurs confondus

**RÉPARTITION DES
POSTES PAR GENRE²**



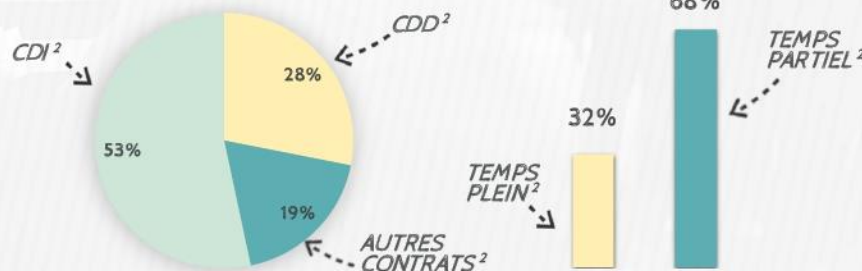
**CRÉATIONS
D'ASSOCIATIONS³**



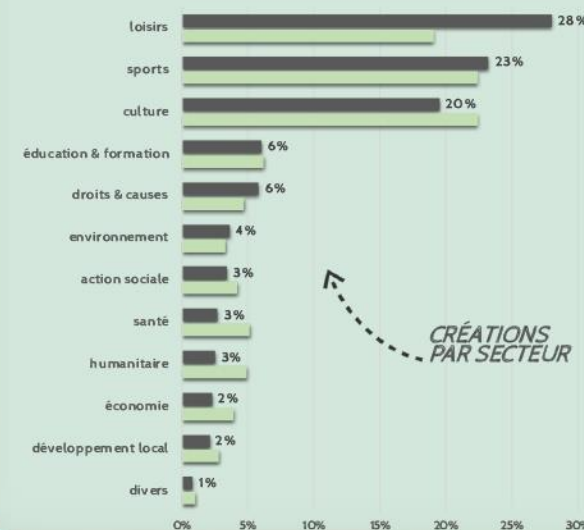
EMPLOI



3 532 emplois salariés associatifs¹
soit 13% des salariés du territoire



79 nouvelles associations/an en moyenne
soit 6 créations d'associations pour 1 000 habitants en 10 ans



652 communes / 18 intercommunalités / 2 651 772 habitants

Nord 23 715 nouvelles associations en 10 ans³ soit 9 créations d'asso' pour 1000 habitants en 10 ans
46 400 associations actives et vivantes estimées
17 associations actives pour 1 000 habitants

109 017 emplois associatifs salariés¹
4 635 associations employeuses¹

¹ Source : INSEE - DADS 2016 au 31/12, ² Source : INSEE - DADS 2016, ensemble des postes au cours de l'année, ³ Source : Journal Officiel (JOAFE) 2008-2019 - les données DADS 2016 sont les plus récentes disponibles



Panorama 2020

ASSOCIATIONS DU TERRITOIRE



370 associations actives estimées
soit 14 pour 1000 habitants

39 associations employeuses¹
soit 10% des structures employeuses du territoire

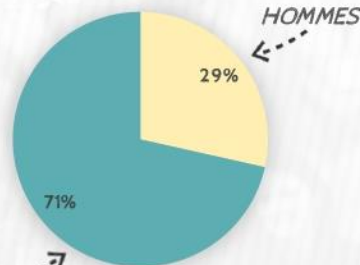
MASSE SALARIALE



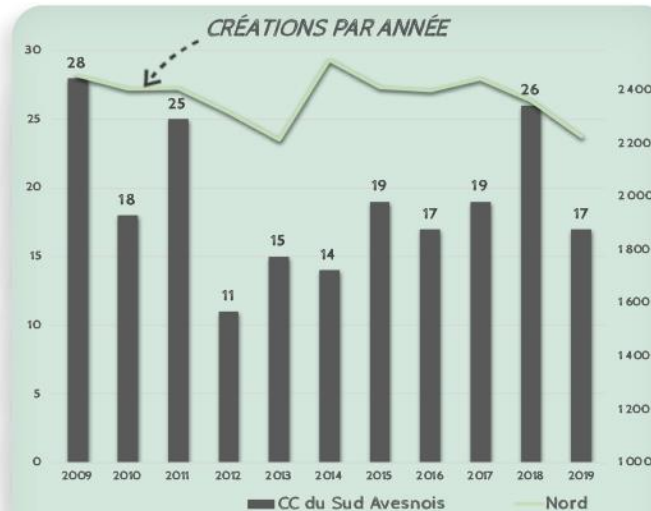
La masse salariale totale du ter-
ritoire¹ dans le secteur associatif
représente **23 044 742 €**

soit 17% de la masse salariale totale du terri-
toire, tous secteurs confondus

**RÉPARTITION DES
POSTES PAR GENRE²**



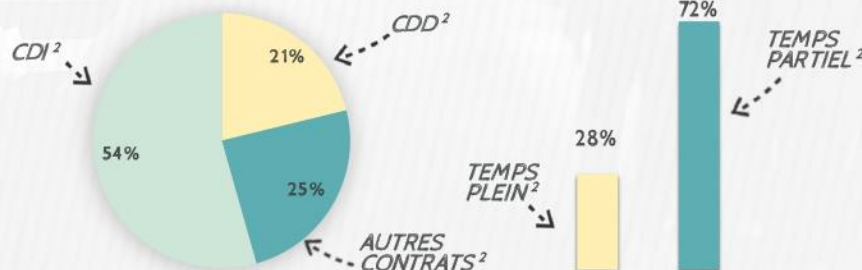
**CRÉATIONS
D'ASSOCIATIONS³**



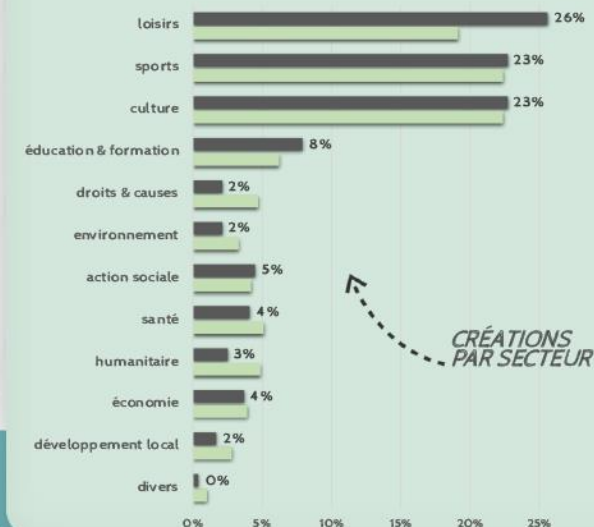
EMPLOI



1 265 emplois salariés associatifs¹
soit 18% des salariés du territoire



18 nouvelles associations/an en moyenne
soit 7 créations d'associations pour 1 000 habitants en 10 ans



652 communes / 18 intercommunalités / 2 651 772 habitants

Nord 23 715 nouvelles associations en 10 ans³ soit 9 créations d'asso' pour 1000 habitants en 10 ans
46 400 associations actives et vivantes estimées 109 017 emplois associatifs salariés¹
17 associations actives pour 1 000 habitants 4 635 associations employeuses¹

¹ Source : INSEE - DADS 2016 au 31/12, ² Source : INSEE - DADS 2016, ensemble des postes au cours de l'année, ³ Source : Journal Officiel (JOAFE) 2008-2019 - les données DADS 2016 sont les plus récentes disponibles



Panorama 2020

ASSOCIATIONS DU TERRITOIRE



2 070 associations actives estimées
soit 14 pour 1000 habitants

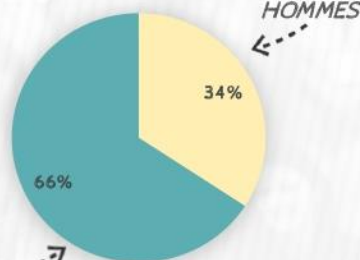
195 associations employeuses¹
soit 8% des structures employeuses du territoire

MASSE SALARIALE

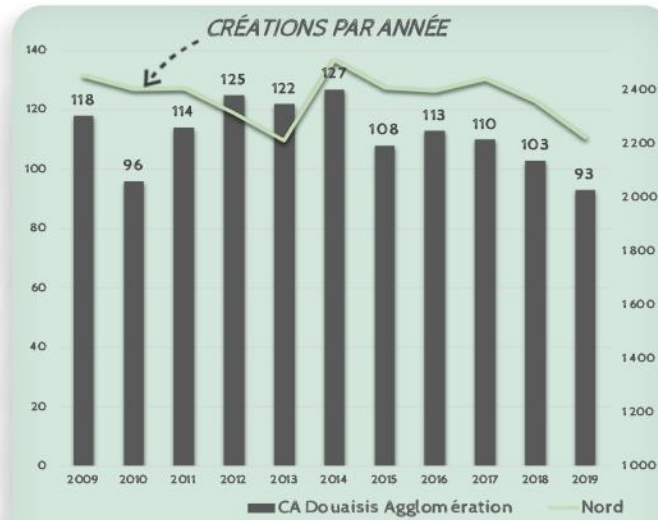


La masse salariale totale du territoire¹ dans le secteur associatif représente **97 893 225 €**
soit 10% de la masse salariale totale du territoire, tous secteurs confondus

RÉPARTITION DES POSTES PAR GENRE²



CRÉATIONS D'ASSOCIATIONS³

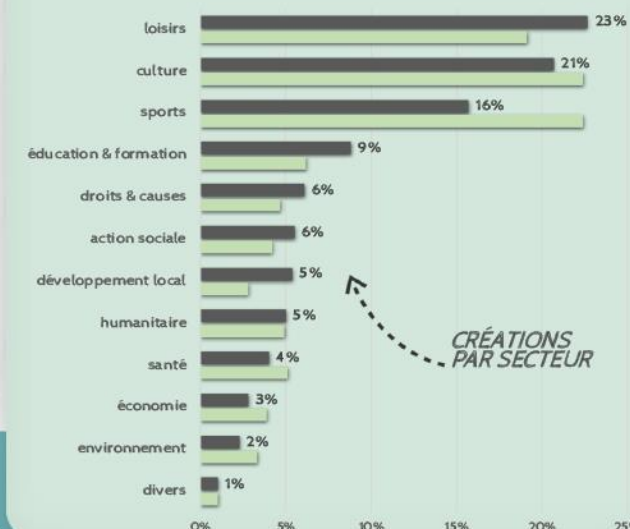
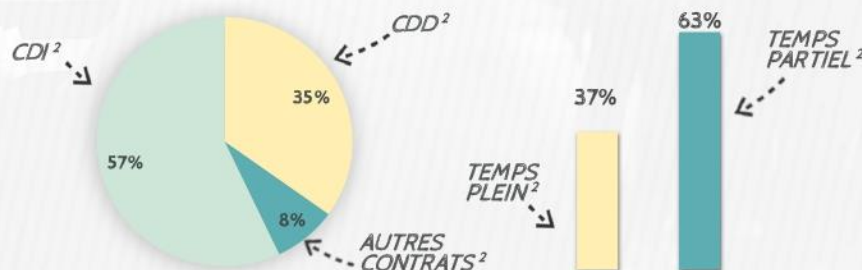


111 nouvelles associations/an en moyenne
soit 7 créations d'associations pour 1 000 habitants en 10 ans

EMPLOI



4 742 emplois salariés associatifs¹
soit 13% des salariés du territoire



652 communes / 18 intercommunalités / 2 651 772 habitants

Nord 23 715 nouvelles associations en 10 ans³ soit 9 créations d'asso' pour 1000 habitants en 10 ans
46 400 associations actives et vivantes estimées
17 associations actives pour 1 000 habitants

109 017 emplois associatifs salariés¹
4 635 associations employeuses¹

¹ Source : INSEE - DADS 2016 au 31/12, ² Source : INSEE - DADS 2016, ensemble des postes au cours de l'année, ³ Source : Journal Officiel (JOAFE) 2008-2019 - les données DADS 2016 sont les plus récentes disponibles



Panorama 2020

ASSOCIATIONS DU TERRITOIRE



1 260 associations actives estimées
soit 15 pour 1000 habitants

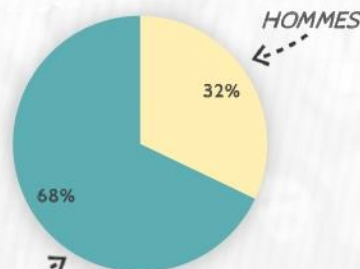
124 associations employeuses¹
soit 7% des structures employeuses du territoire

MASSE SALARIALE

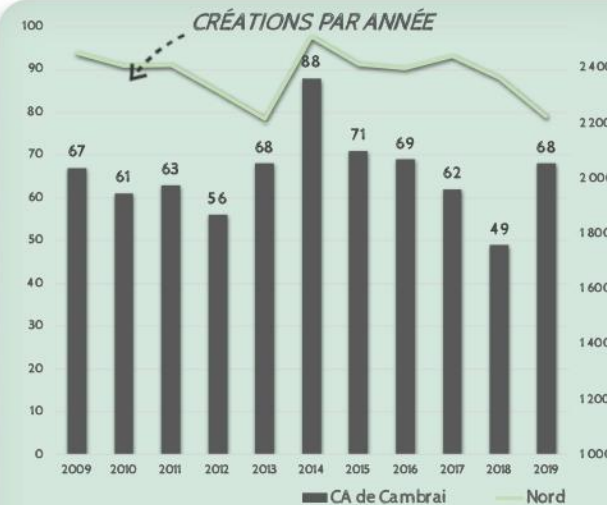


La masse salariale totale du territoire¹ dans le secteur associatif représente **54 564 457 €**
soit 12% de la masse salariale totale du territoire, tous secteurs confondus

RÉPARTITION DES POSTES PAR GENRE²



CRÉATIONS D'ASSOCIATIONS³



EMPLOI



2 819 emplois salariés associatifs¹
soit 14% des salariés du territoire



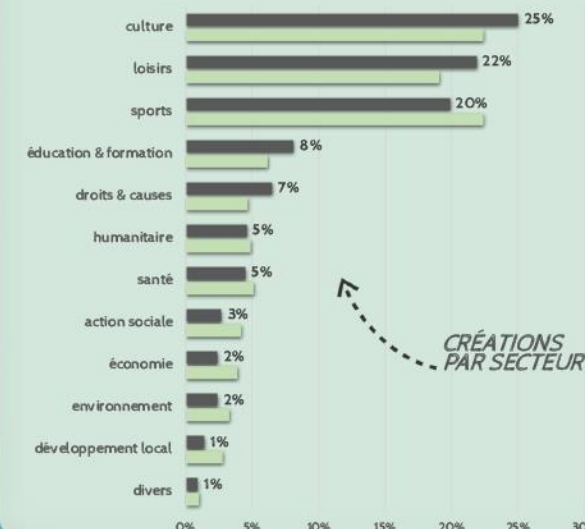
TEMPS PLEIN²

32%

68%

TEMPS PARTIEL²

66 nouvelles associations/an en moyenne
soit 8 créations d'associations pour 1 000 habitants en 10 ans



652 communes / 18 intercommunalités / 2 651 772 habitants

Nord 23 715 nouvelles associations en 10 ans³ soit 9 créations d'asso' pour 1000 habitants en 10 ans
46 400 associations actives et vivantes estimées
17 associations actives pour 1 000 habitants

109 017 emplois associatifs salariés¹
4 635 associations employeuses¹

¹ Source : INSEE - DADS 2016 au 31/12, ² Source : INSEE - DADS 2016, ensemble des postes au cours de l'année, ³ Source : Journal Officiel (JOAFE) 2008-2019 - les données DADS 2016 sont les plus récentes disponibles



Panorama 2020

ASSOCIATIONS DU TERRITOIRE



25 790 associations actives estimées
soit 22 pour 1000 habitants

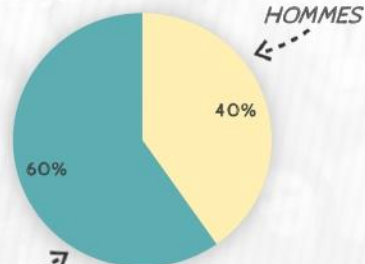
2 608 associations employeuses¹
soit 11% des structures employeuses du territoire

MASSE SALARIALE

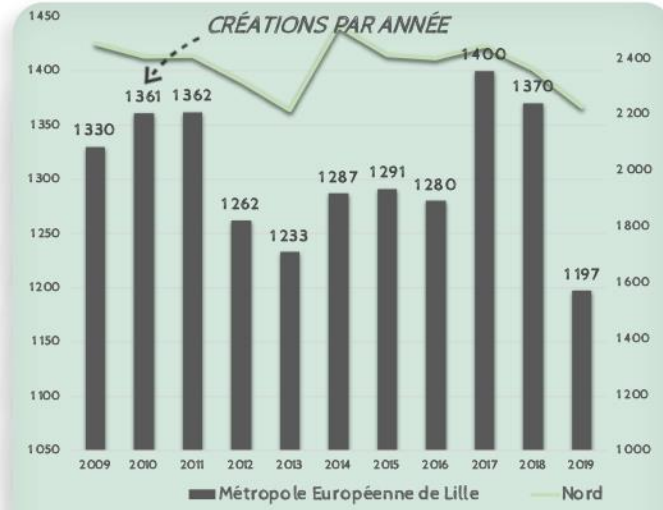


La masse salariale totale du territoire¹ dans le secteur associatif représente **1 321 917 665 €**
soit 7% de la masse salariale totale du territoire, tous secteurs confondus

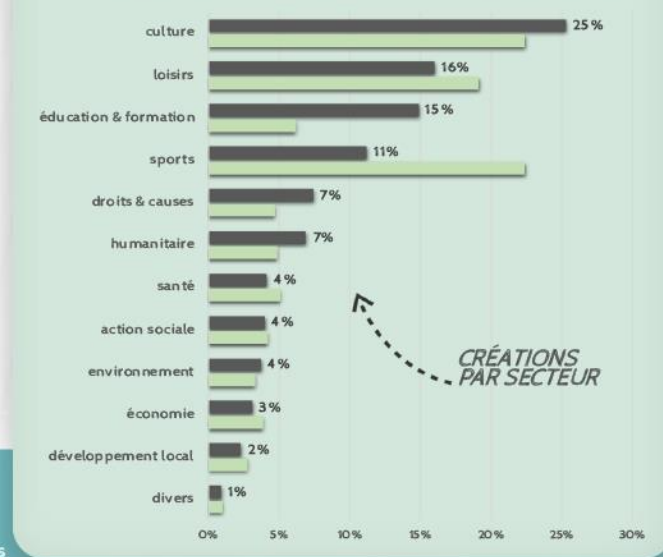
RÉPARTITION DES POSTES PAR GENRE²



CRÉATIONS D'ASSOCIATIONS¹



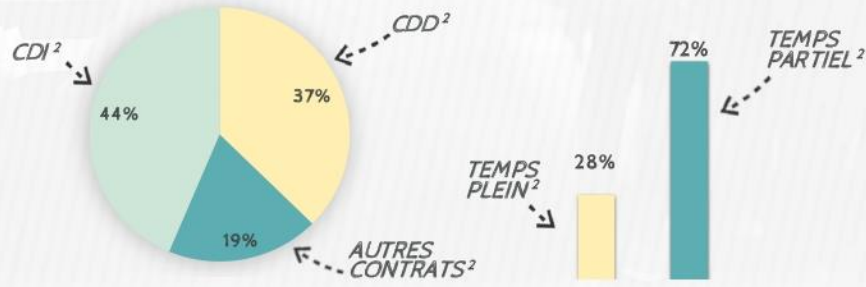
1 304 nouvelles associations/an en moyenne
soit 11 créations d'associations pour 1 000 habitants en 10 ans



EMPLOI



68 865 emplois salariés associatifs¹
soit 10% des salariés du territoire



652 communes / 18 intercommunalités / 2 651 772 habitants

Nord 23 715 nouvelles associations en 10 ans³ soit 9 créations d'asso' pour 1000 habitants en 10 ans
46 400 associations actives et vivantes estimées
17 associations actives pour 1 000 habitants

109 017 emplois associatifs salariés¹
4 635 associations employeuses¹

¹ Source : INSEE - DADS 2016 au 31/12, ² Source : INSEE - DADS 2016, ensemble des postes au cours de l'année, ³ Source : Journal Officiel (JOAFE) 2008-2019 - les données DADS 2016 sont les plus récentes disponibles



Panorama 2020

ASSOCIATIONS DU TERRITOIRE

3 140 associations actives estimées
soit 16 pour 1000 habitants

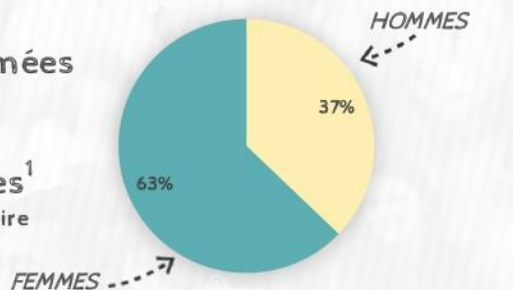
345 associations employeuses¹
soit 10% des structures employeuses du territoire

MASSE SALARIALE

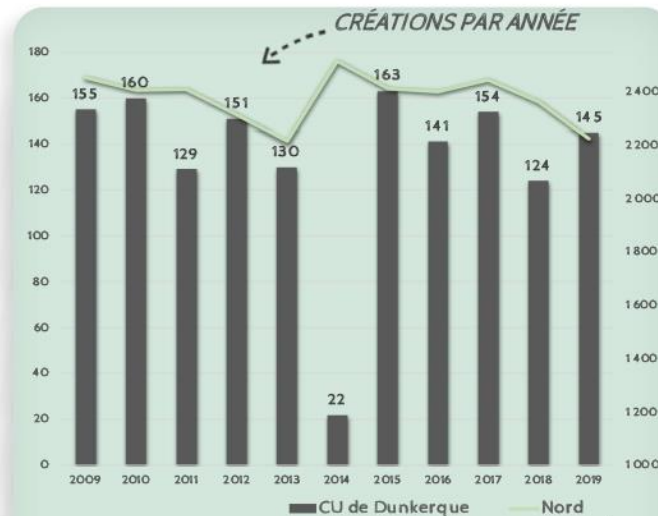
La masse salariale totale du territoire¹ dans le secteur associatif représente **212 355 534 €**

soit 14% de la masse salariale totale du territoire, tous secteurs confondus

RÉPARTITION DES POSTES PAR GENRE²

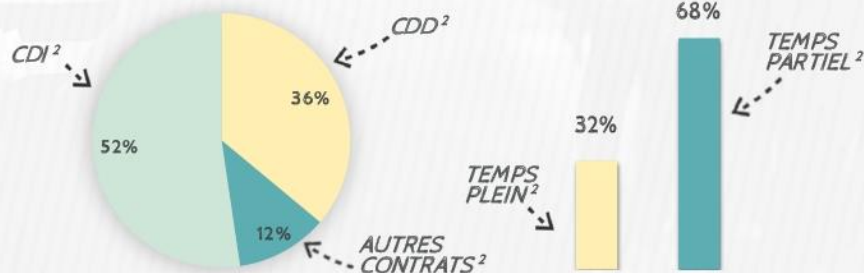


CRÉATIONS D'ASSOCIATIONS¹

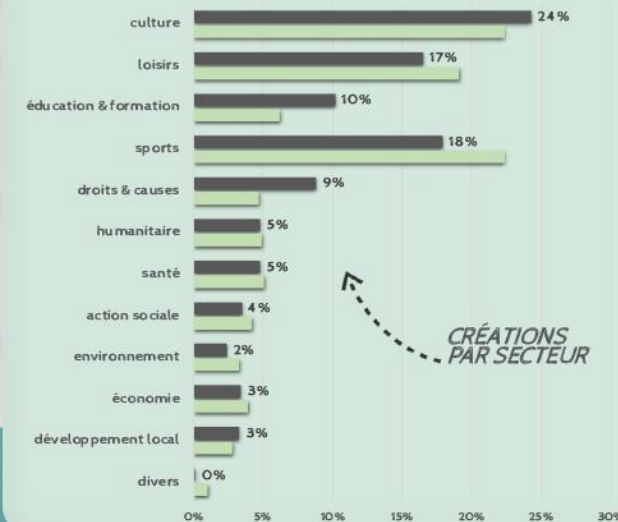


EMPLOI

10 433 emplois salariés associatifs¹
soit 19% des salariés du territoire



148 nouvelles associations/an en moyenne
soit 7 créations d'associations pour 1 000 habitants en 10 ans



652 communes / 18 intercommunalités / 2 651 772 habitants

Nord 23 715 nouvelles associations en 10 ans³ soit 9 créations d'asso' pour 1000 habitants en 10 ans
46 400 associations actives et vivantes estimées 109 017 emplois associatifs salariés¹
17 associations actives pour 1 000 habitants 4 635 associations employeuses¹

¹ Source : INSEE - DADS 2016 au 31/12, ² Source : INSEE - DADS 2016, ensemble des postes au cours de l'année, ³ Source : Journal Officiel (JOAFE) 2008-2019 - les données DADS 2016 sont les plus récentes disponibles



Panorama 2020

ASSOCIATIONS DU TERRITOIRE

510 associations actives estimées
soit 13 pour 1000 habitants

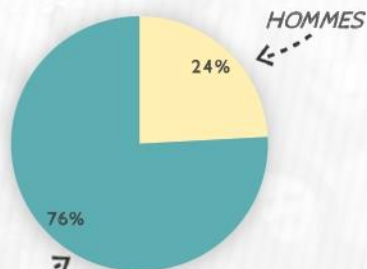
60 associations employeuses¹
soit 9% des structures employeuses du territoire

MASSE SALARIALE

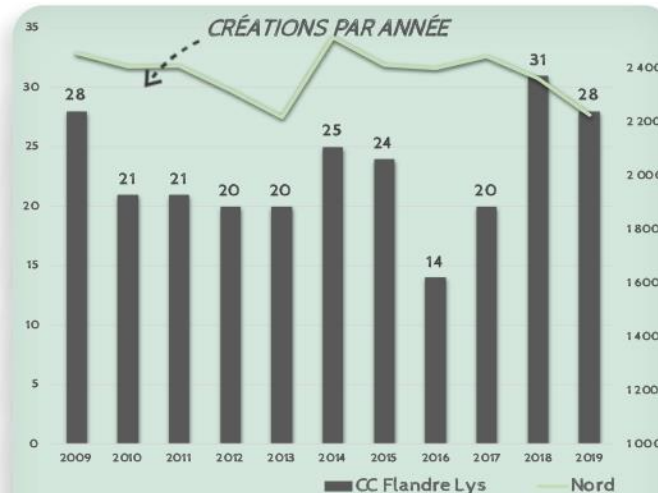
La masse salariale totale du ter-
ritoire¹ dans le secteur associatif
représente **11 441 657 €**

soit 3% de la masse salariale totale du terri-
toire, tous secteurs confondus

**RÉPARTITION DES
POSTES PAR GENRE²**

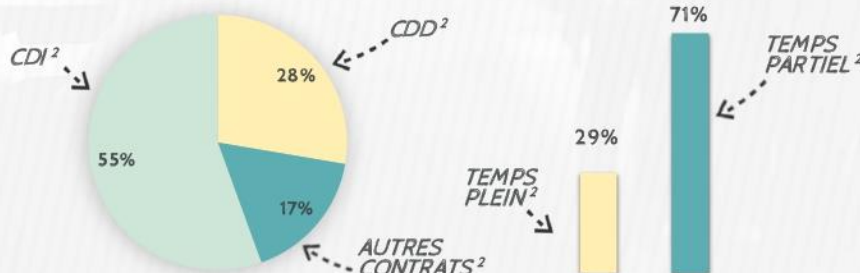


**CRÉATIONS
D'ASSOCIATIONS¹**

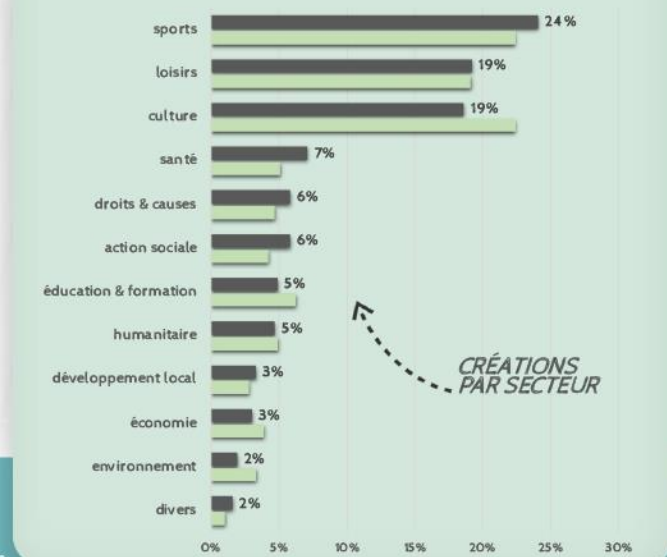


EMPLOI

617 emplois salariés associatifs¹
soit 6% des salariés du territoire



22 nouvelles associations/an en moyenne
soit 6 créations d'associations pour 1 000 habitants en 10 ans



652 communes / 18 intercommunalités / 2 651 772 habitants

Nord 23 715 nouvelles associations en 10 ans³ soit 9 créations d'asso' pour 1000 habitants en 10 ans
46 400 associations actives et vivantes estimées
17 associations actives pour 1 000 habitants

109 017 emplois associatifs salariés¹
4 635 associations employeuses¹

¹ Source : INSEE - DADS 2016 au 31/12, ² Source : INSEE - DADS 2016, ensemble des postes au cours de l'année, ³ Source : Journal Officiel (JOAFE) 2008-2019 - les données DADS 2016 sont les plus récentes disponibles



Panorama 2020

ASSOCIATIONS DU TERRITOIRE

180 associations actives estimées
soit 12 pour 1000 habitants

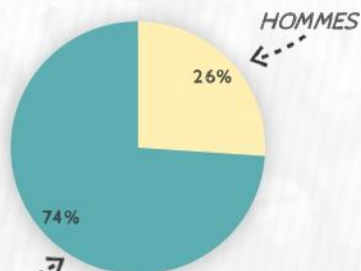
9 associations employeuses¹
soit 3% des structures employeuses du territoire

MASSE SALARIALE

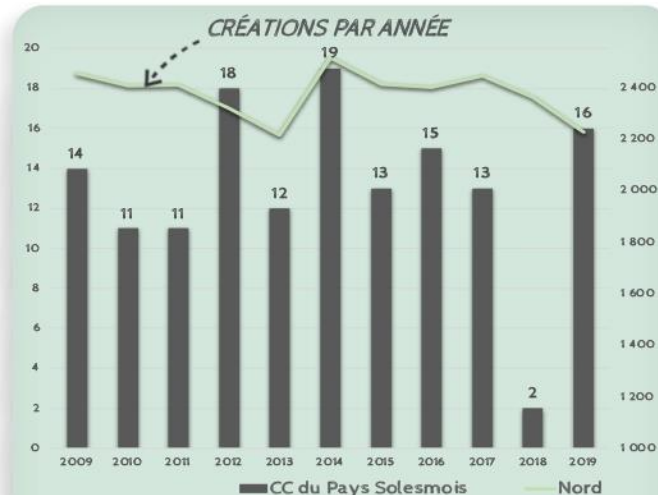
La masse salariale totale du ter-
ritoire¹ dans le secteur associatif
représente **4 420 441 €**

soit 9% de la masse salariale totale du terri-
toire, tous secteurs confondus

**RÉPARTITION DES
POSTES PAR GENRE²**

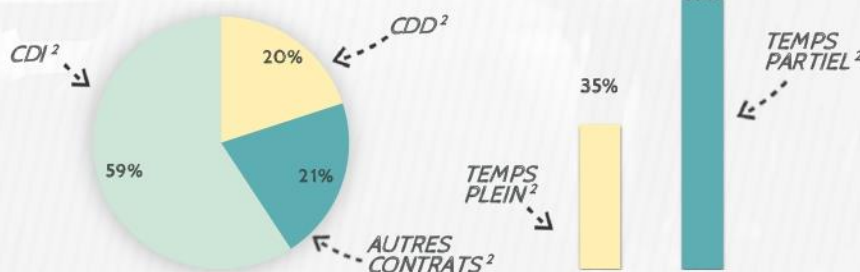


**CRÉATIONS
D'ASSOCIATIONS¹**

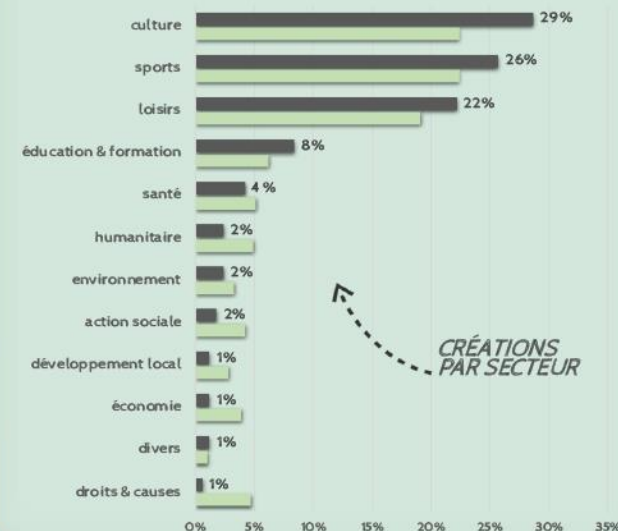


EMPLOI

207 emplois salariés associatifs¹
soit 10% des salariés du territoire



13 nouvelles associations/an en moyenne
soit 9 créations d'associations pour 1 000 habitants en 10 ans



652 communes / 18 intercommunalités / 2 651 772 habitants

Nord 23 715 nouvelles associations en 10 ans³ soit 9 créations d'asso' pour 1000 habitants en 10 ans
46 400 associations actives et vivantes estimées
17 associations actives pour 1 000 habitants

109 017 emplois associatifs salariés¹
4 635 associations employeuses¹

¹ Source : INSEE - DADS 2016 au 31/12, ² Source : INSEE - DADS 2016, ensemble des postes au cours de l'année, ³ Source : Journal Officiel (JOAFE) 2008-2019 - les données DADS 2016 sont les plus récentes disponibles



Panorama 2020

ASSOCIATIONS DU TERRITOIRE

290 associations actives estimées

soit 12 pour 1000 habitants

30 associations employeuses¹

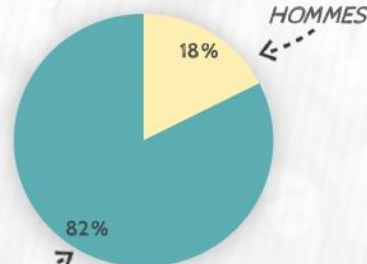
soit 9% des structures employeuses du territoire

MASSE SALARIALE

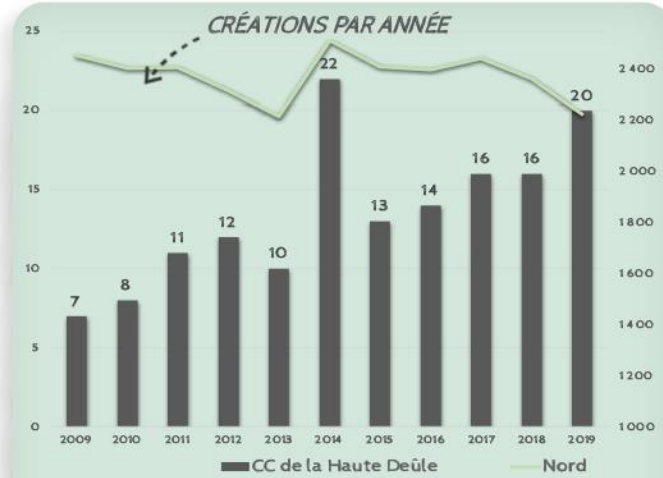
La masse salariale totale du territoire¹ dans le secteur associatif représente **2 755 136 €**

soit 5% de la masse salariale totale du territoire, tous secteurs confondus

RÉPARTITION DES POSTES PAR GENRE²



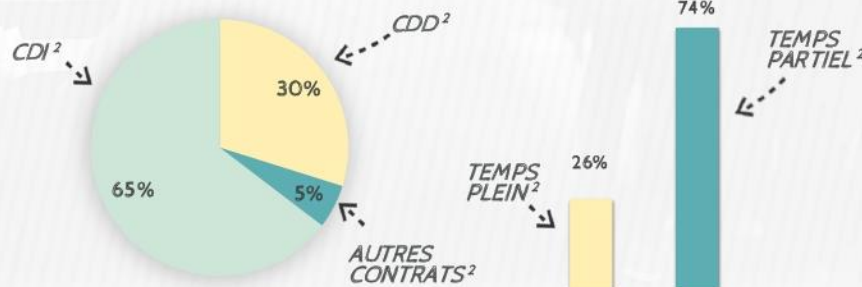
CRÉATIONS D'ASSOCIATIONS³



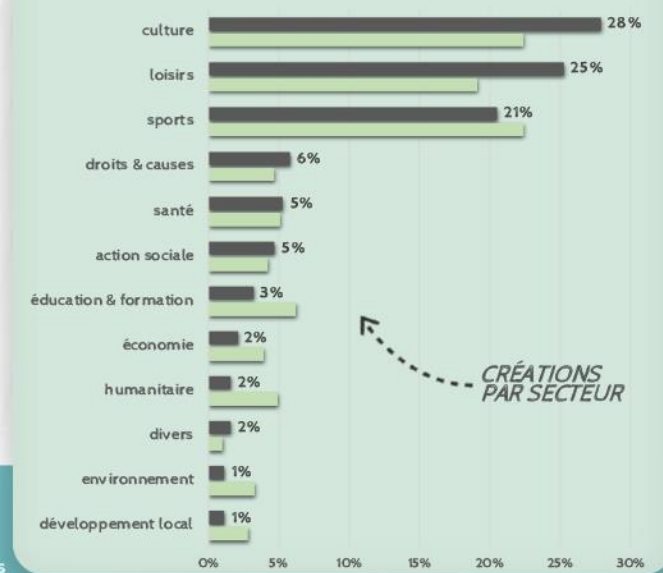
EMPLOI

186 emplois salariés associatifs¹

soit 8% des salariés du territoire



14 nouvelles associations/an en moyenne
soit 6 créations d'associations pour 1 000 habitants en 10 ans



652 communes / 18 intercommunalités / 2 651 772 habitants

Nord 23 715 nouvelles associations en 10 ans³ soit 9 créations d'asso' pour 1000 habitants en 10 ans
46 400 associations actives et vivantes estimées
17 associations actives pour 1 000 habitants

109 017 emplois associatifs salariés¹
4 635 associations employeuses¹

¹ Source : INSEE - DADS 2016 au 31/12, ² Source : INSEE - DADS 2016, ensemble des postes au cours de l'année, ³ Source : Journal Officiel (JOAFE) 2008-2019 - les données DADS 2016 sont les plus récentes disponibles



Panorama 2020

ASSOCIATIONS DU TERRITOIRE

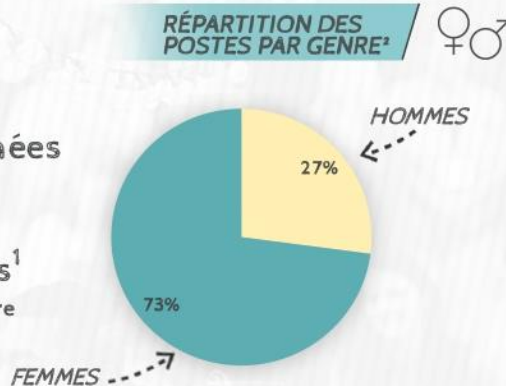
930 associations actives estimées
soit 13 pour 1000 habitants

89 associations employeuses¹
soit 11% des structures employeuses du territoire

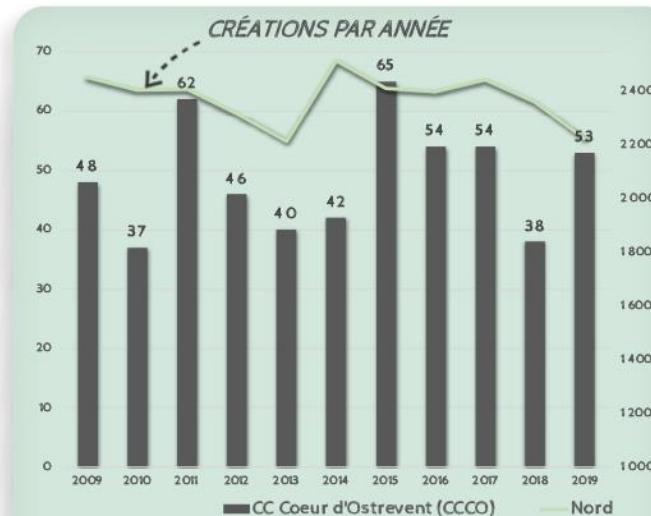
MASSE SALARIALE

La masse salariale totale du territoire dans le secteur associatif représente **17 547 827 €**
soit 10% de la masse salariale totale du territoire, tous secteurs confondus

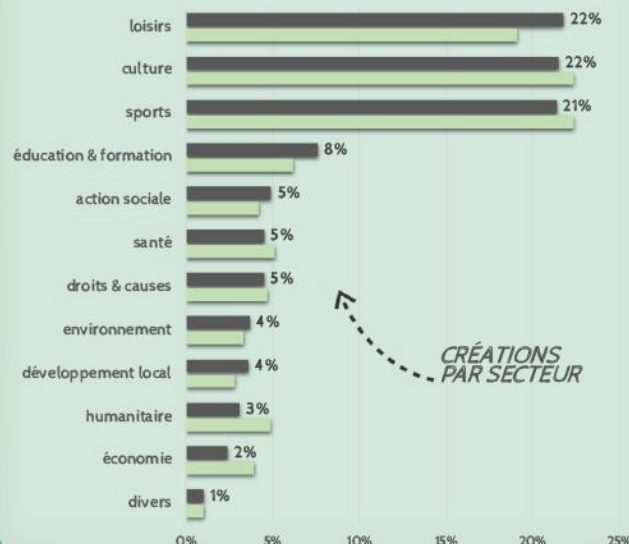
RÉPARTITION DES POSTES PAR GENRE²



CRÉATIONS D'ASSOCIATIONS³

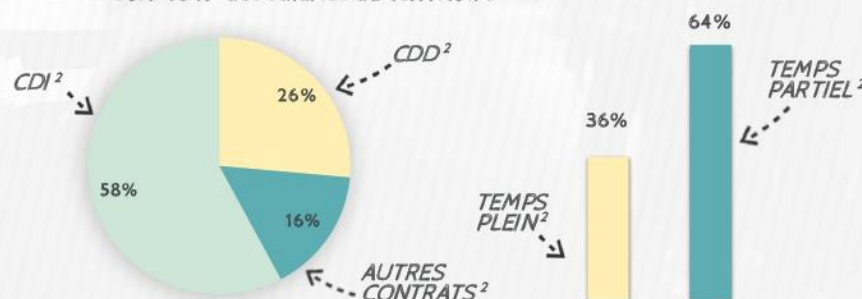


49 nouvelles associations/an en moyenne
soit 7 créations d'associations pour 1 000 habitants en 10 ans



EMPLOI

828 emplois salariés associatifs
soit 10% des salariés du territoire



652 communes / 18 intercommunalités / 2 651 772 habitants

Nord 23 715 nouvelles associations en 10 ans³ soit 9 créations d'asso' pour 1000 habitants en 10 ans
46 400 associations actives et vivantes estimées
17 associations actives pour 1 000 habitants

109 017 emplois associatifs salariés¹
4 635 associations employeuses¹

¹ Source : INSEE - DADS 2016 au 31/12, ² Source : INSEE - DADS 2016, ensemble des postes au cours de l'année, ³ Source : Journal Officiel (JOAFE) 2008-2019 - les données DADS 2016 sont les plus récentes disponibles



Panorama 2020

ASSOCIATIONS DU TERRITOIRE



2 720 associations actives estimées
soit 14 pour 1000 habitants

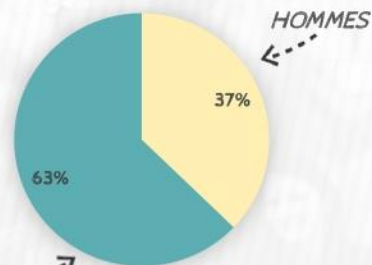
249 associations employeuses¹
soit 8% des structures employeuses du territoire

MASSE SALARIALE



La masse salariale totale du territoire¹ dans le secteur associatif représente **109 387 097 €**
soit 7% de la masse salariale totale du territoire, tous secteurs confondus

RÉPARTITION DES POSTES PAR GENRE²



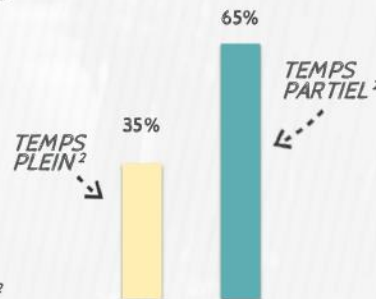
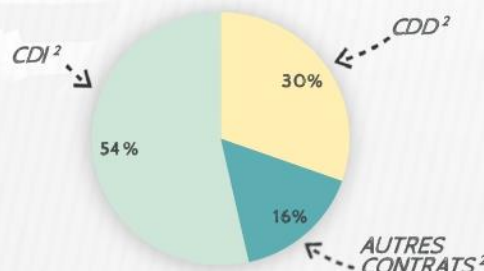
CRÉATIONS D'ASSOCIATIONS³



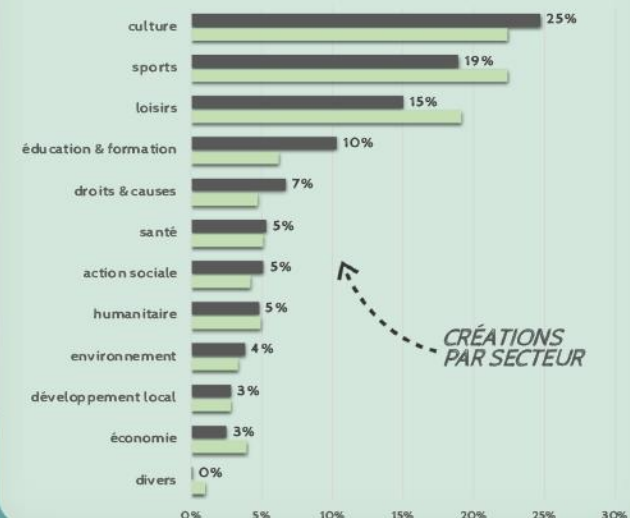
EMPLOI



5 716 emplois salariés associatifs¹
soit 11% des salariés du territoire



149 nouvelles associations/an en moyenne
soit 8 créations d'associations pour 1 000 habitants en 10 ans



652 communes / 18 intercommunalités / 2 651 772 habitants

Nord 23 715 nouvelles associations en 10 ans³ soit 9 créations d'asso' pour 1000 habitants en 10 ans
46 400 associations actives et vivantes estimées
17 associations actives pour 1 000 habitants

109 017 emplois associatifs salariés¹
4 635 associations employeuses¹

¹ Source : INSEE - DADS 2016 au 31/12, ² Source : INSEE - DADS 2016, ensemble des postes au cours de l'année, ³ Source : Journal Officiel (JOAFE) 2008-2019 - les données DADS 2016 sont les plus récentes disponibles



Panorama 2020

ASSOCIATIONS DU TERRITOIRE / ⚡

570 associations actives estimées
soit 23 pour 1000 habitants

70 associations employeuses¹
soit 9% des structures employeuses du territoire

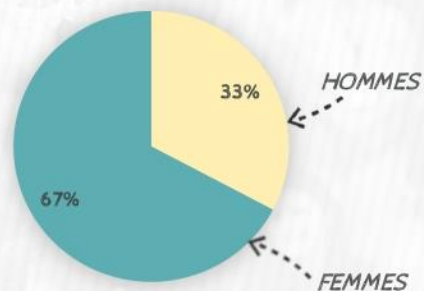
MASSE SALARIALE / ✉

La masse salariale totale du ter-
ritoire¹ dans le secteur associatif

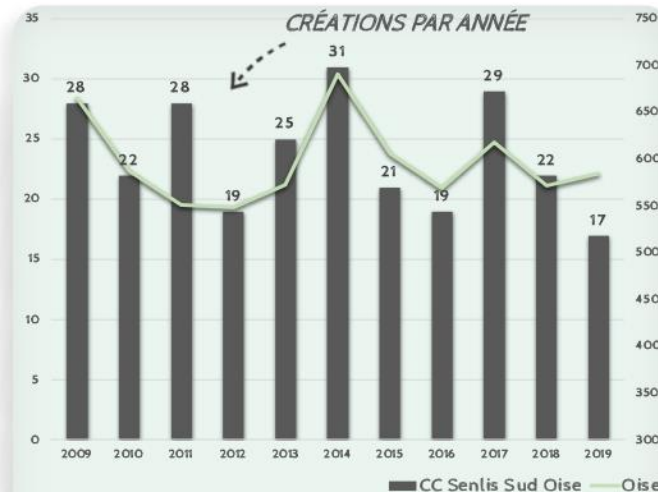
représente **13 682 950 €**

soit 5% de la masse salariale totale du terri-
toire, tous secteurs confondus

**RÉPARTITION DES
POSTES PAR GENRE²** / ♀♂

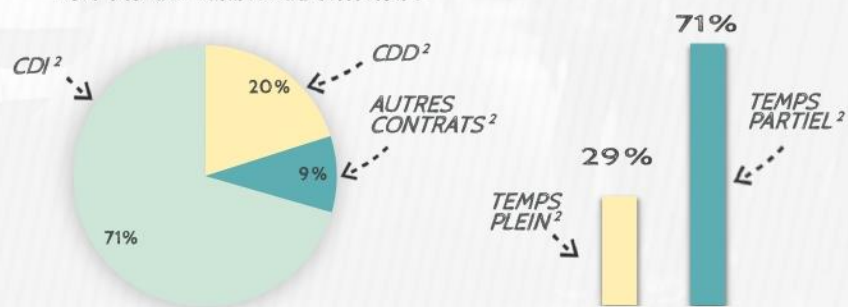


**CRÉATIONS
D'ASSOCIATIONS³** / 🌱

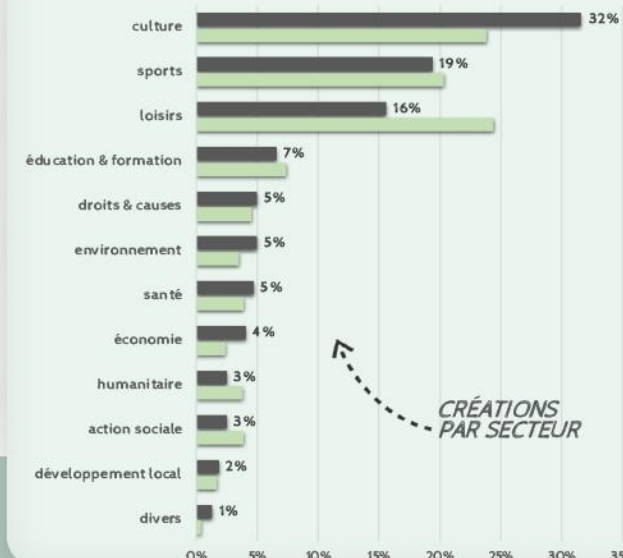


EMPLOI / 📁

643 emplois salariés associatifs¹
soit 7% des salariés du territoire



23 nouvelles associations/an en moyenne
soit 9 créations d'associations pour 1 000 habitants en 10 ans



679 communes / 21 intercommunalités / 841 948 habitants

Oise 5 901 nouvelles associations en 10 ans³ soit 7 créations d'asso¹ pour 1000 habitants en 10 ans
12 400 associations actives estimées
15 associations actives pour 1 000 habitants

18 212 emplois associatifs salariés¹
1333 associations employeuses¹

¹ Source : INSEE - DADS 2016 au 31/12, ² Source : INSEE - DADS 2016, ensemble des postes au cours de l'année, ³ Source : Journal Officiel (JOAFE) 2008-2019 - les données DADS 2016 sont les plus récentes disponibles



Panorama 2020

ASSOCIATIONS DU TERRITOIRE

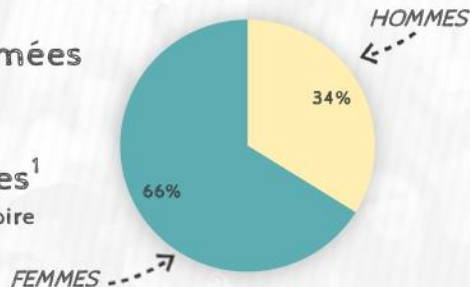
1 600 associations actives estimées
soit 19 pour 1000 habitants

180 associations employeuses¹
soit 9% des structures employeuses du territoire

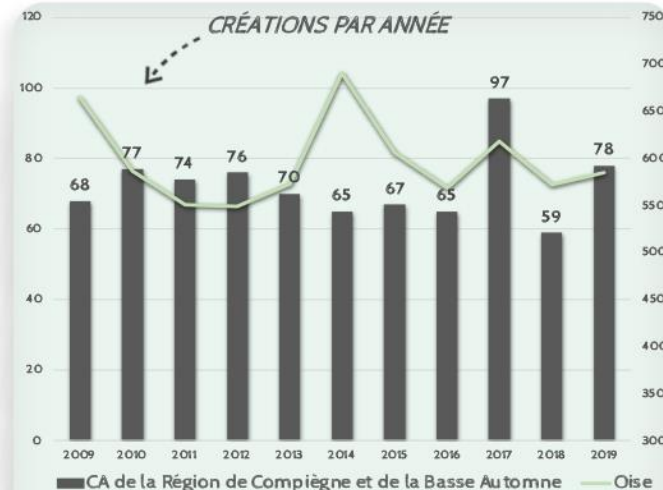
MASSE SALARIALE

La masse salariale totale du ter-
ritoire¹ dans le secteur associatif
représente **49 122 660 €**
soit 6% de la masse salariale totale du terri-
toire, tous secteurs confondus

**RÉPARTITION DES
POSTES PAR GENRE²**

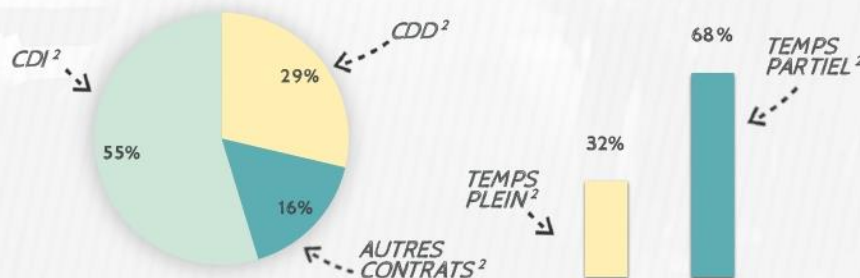


**CRÉATIONS
D'ASSOCIATIONS³**

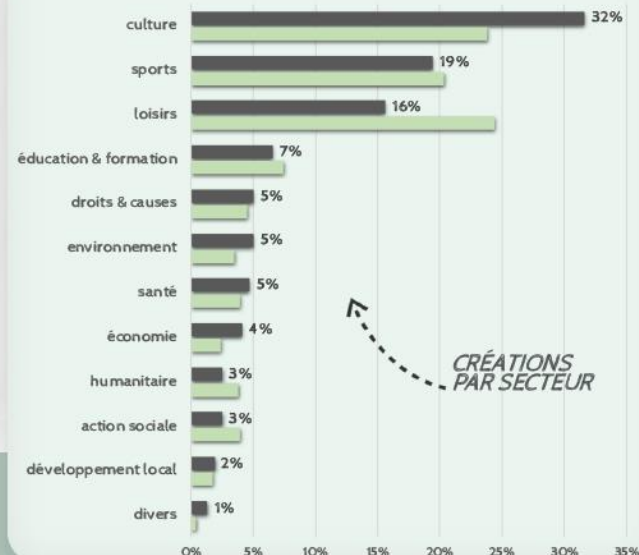


EMPLOI

2 565 emplois salariés associatifs¹
soit 9% des salariés du territoire



73 nouvelles associations/an en moyenne
soit 9 créations d'associations pour 1 000 habitants en 10 ans



679 communes / 21 intercommunalités / 841 948 habitants

Oise 5 901 nouvelles associations en 10 ans³ soit 7 créations d'asso' pour 1000 habitants en 10 ans
12 400 associations actives estimées
15 associations actives pour 1 000 habitants

18 212 emplois associatifs salariés¹
1333 associations employeuses¹

¹ Source : INSEE - DADS 2016 au 31/12, ² Source : INSEE - DADS 2016, ensemble des postes au cours de l'année, ³ Source : Journal Officiel (JOAFE) 2008-2019 - les données DADS 2016 sont les plus récentes disponibles



Panorama 2020

ASSOCIATIONS DU TERRITOIRE / ⚡

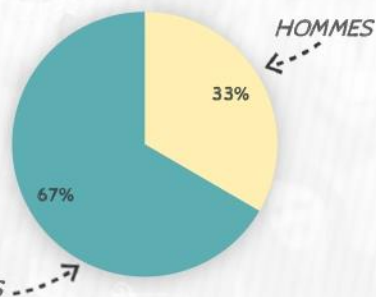
730 associations actives estimées
soit 12 pour 1000 habitants

72 associations employeuses¹
soit 6% des structures employeuses du territoire

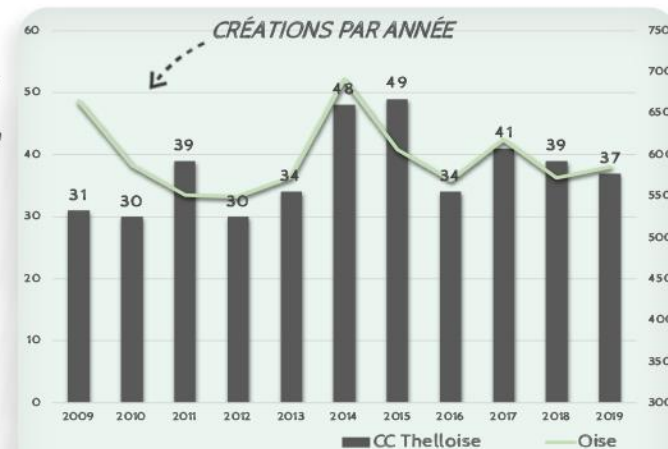
MASSE SALARIALE / ✉

La masse salariale totale du territoire¹ dans le secteur associatif représente **3 576 052 €**
soit 2% de la masse salariale totale du territoire, tous secteurs confondus

RÉPARTITION DES POSTES PAR GENRE² / ♀♂

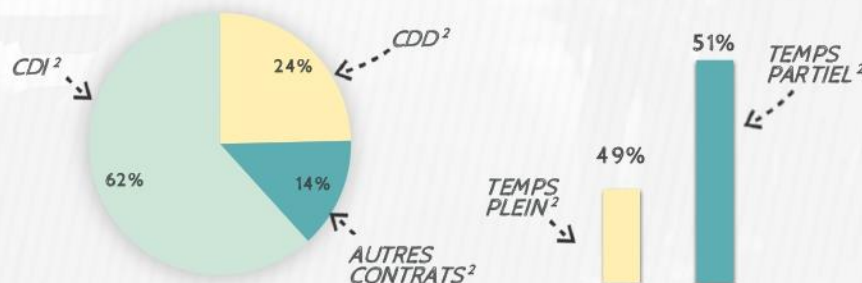


CRÉATIONS D'ASSOCIATIONS³ / 🌱

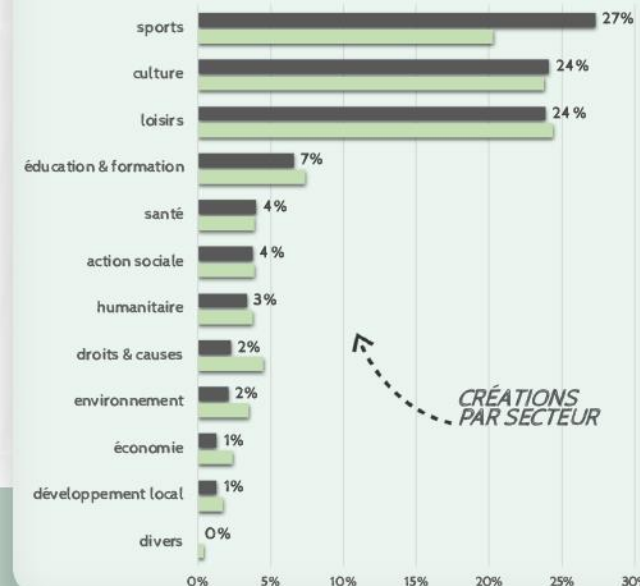


EMPLOI / 📁

273 emplois salariés associatifs¹
soit 3% des salariés du territoire



38 nouvelles associations/an en moyenne
soit 6 créations d'associations pour 1 000 habitants en 10 ans



679 communes / 21 intercommunalités / 841 948 habitants

Oise 5 901 nouvelles associations en 10 ans³ soit 7 créations d'asso¹ pour 1000 habitants en 10 ans
12 400 associations actives estimées
15 associations actives pour 1 000 habitants

18 212 emplois associatifs salariés¹
1333 associations employeuses¹

¹ Source : INSEE - DADS 2016 au 31/12, ² Source : INSEE - DADS 2016, ensemble des postes au cours de l'année, ³ Source : Journal Officiel (JOAFE) 2008-2019 - les données DADS 2016 sont les plus récentes disponibles



Panorama 2020

ASSOCIATIONS DU TERRITOIRE / ⚡

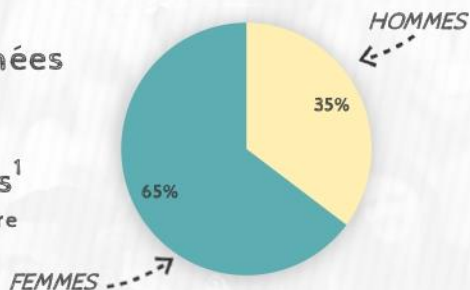
1930 associations actives estimées
soit 18 pour 1000 habitants

214 associations employeuses¹
soit 9% des structures employeuses du territoire

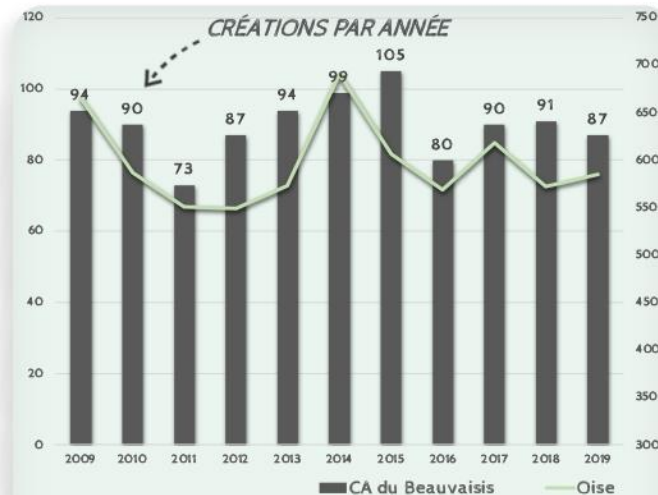
MASSE SALARIALE / ✉

La masse salariale totale du ter-
ritoire¹ dans le secteur associatif
représente **120 206 294 €**
soit 10% de la masse salariale totale du terri-
toire, tous secteurs confondus

**RÉPARTITION DES
POSTES PAR GENRE²** / ♀♂

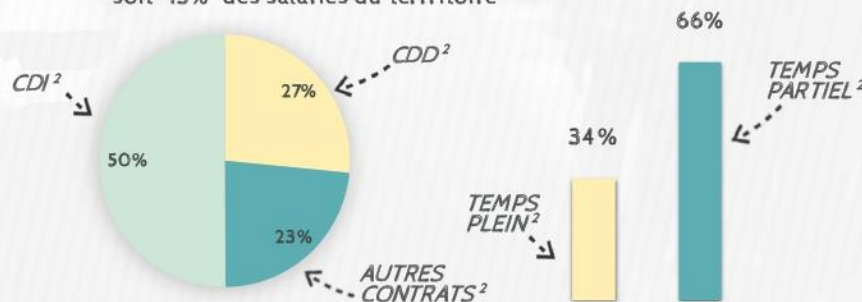


**CRÉATIONS
D'ASSOCIATIONS³** / 🌱

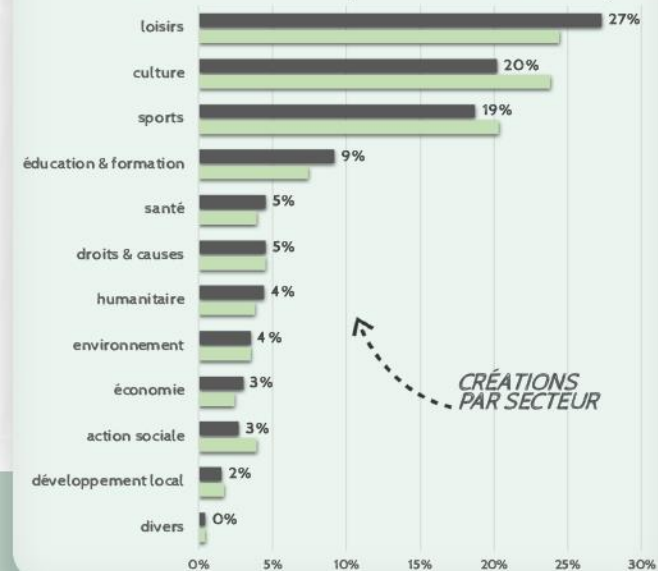


EMPLOI / 📁

5 545 emplois salariés associatifs¹
soit 13% des salariés du territoire



90 nouvelles associations/an en moyenne
soit 9 créations d'associations pour 1 000 habitants en 10 ans



679 communes / 21 intercommunalités / 841 948 habitants

Oise 5 901 nouvelles associations en 10 ans³ soit 7 créations d'asso¹ pour 1000 habitants en 10 ans
12 400 associations actives estimées
15 associations actives pour 1 000 habitants

18 212 emplois associatifs salariés¹
1333 associations employeuses¹

¹ Source : INSEE - DADS 2016 au 31/12, ² Source : INSEE - DADS 2016, ensemble des postes au cours de l'année, ³ Source : Journal Officiel (JOAFE) 2008-2019 - les données DADS 2016 sont les plus récentes disponibles



Panorama 2020

ASSOCIATIONS DU TERRITOIRE / ⚡

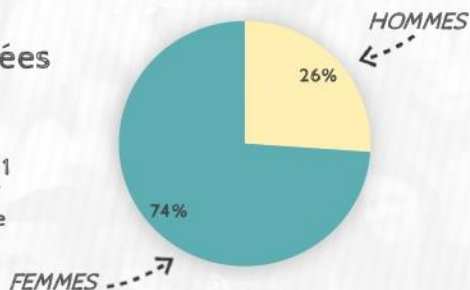
270 associations actives estimées
soit 12 pour 1000 habitants

27 associations employeuses¹
soit 7% des structures employeuses du territoire

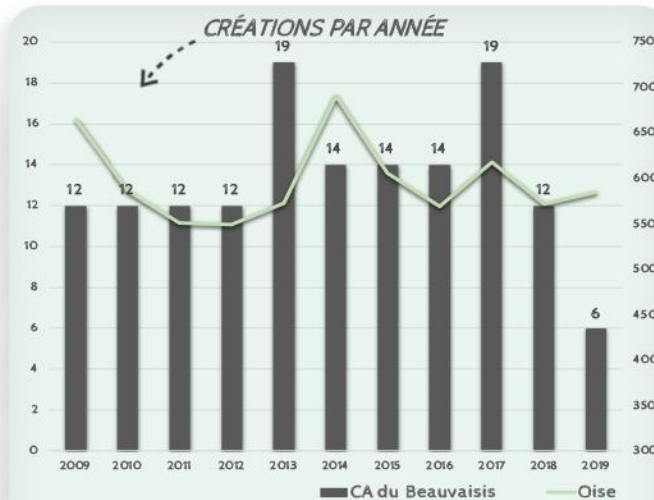
MASSE SALARIALE / ✉

La masse salariale totale du ter-
ritoire¹ dans le secteur associatif
représente **4 759 174 €**
soit 8% de la masse salariale totale du terri-
toire, tous secteurs confondus

**RÉPARTITION DES
POSTES PAR GENRE²** / ♀♂

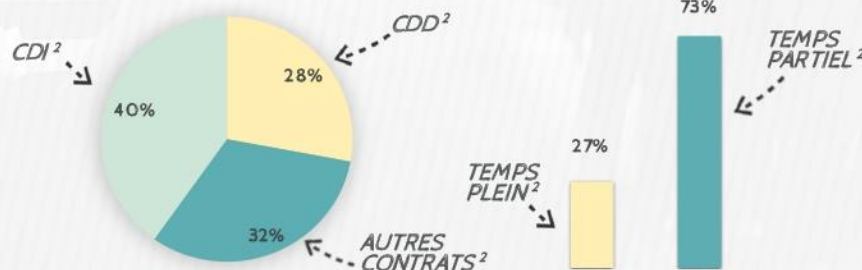


**CRÉATIONS
D'ASSOCIATIONS³** / 🌱

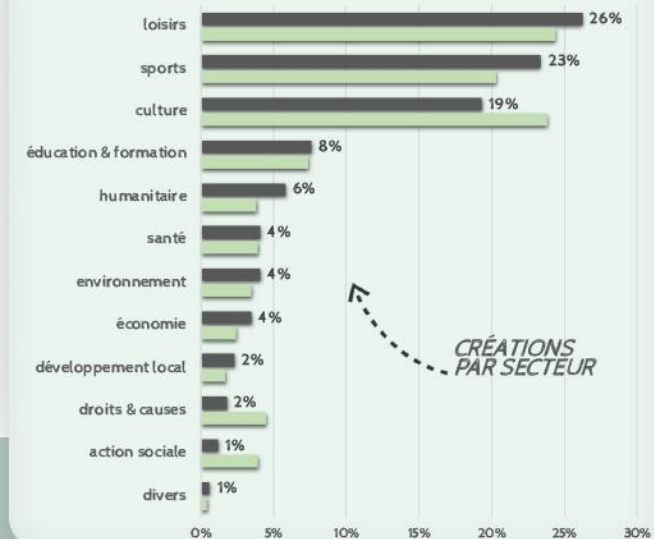


EMPLOI / 📁

262 emplois salariés associatifs¹
soit 10% des salariés du territoire



13 nouvelles associations/an en moyenne
soit 6 créations d'associations pour 1 000 habitants en 10 ans



679 communes / 21 intercommunalités / 841 948 habitants

Oise 5 901 nouvelles associations en 10 ans³ soit 7 créations d'asso' pour 1000 habitants en 10 ans
12 400 associations actives estimées
15 associations actives pour 1 000 habitants

18 212 emplois associatifs salariés¹
1333 associations employeuses¹

¹ Source : INSEE - DADS 2016 au 31/12, ² Source : INSEE - DADS 2016, ensemble des postes au cours de l'année, ³ Source : Journal Officiel (JOAFE) 2008-2019 - les données DADS 2016 sont les plus récentes disponibles



Panorama 2020

ASSOCIATIONS DU TERRITOIRE / ⚡

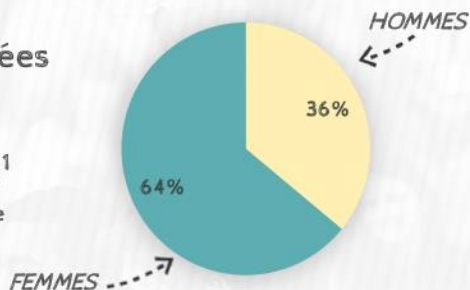
1 280 associations actives estimées
soit 15 pour 1000 habitants

27 associations employeuses¹
soit 10% des structures employeuses du territoire

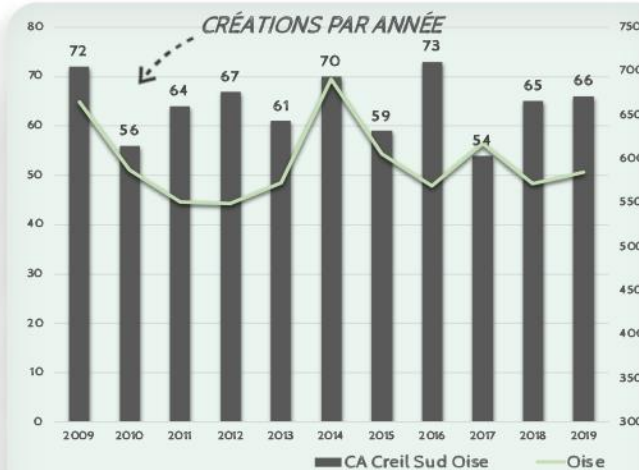
MASSE SALARIALE / ✉

La masse salariale totale du territoire¹ dans le secteur associatif représente **57 571 624 €**
soit 8% de la masse salariale totale du territoire, tous secteurs confondus

RÉPARTITION DES POSTES PAR GENRE² / ♀♂

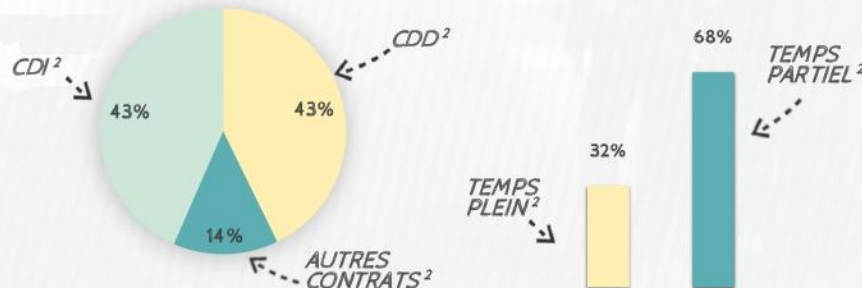


CRÉATIONS D'ASSOCIATIONS³ / 🌱

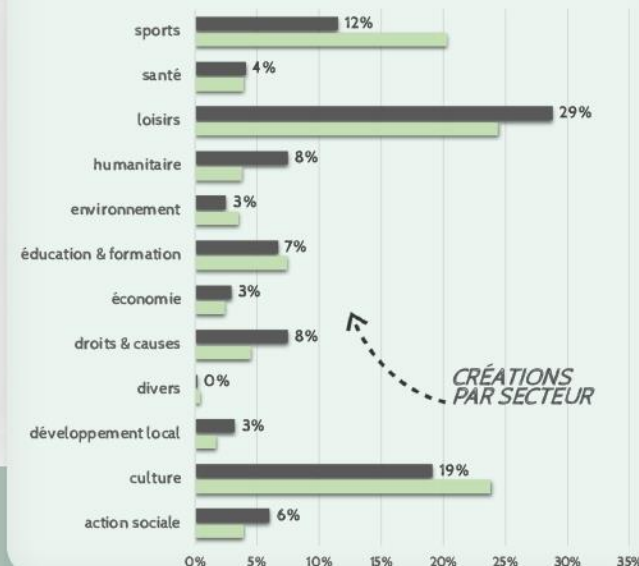


EMPLOI / 📁

2 917 emplois salariés associatifs¹
soit 10% des salariés du territoire



64 nouvelles associations/an en moyenne
soit 7 créations d'associations pour 1 000 habitants en 10 ans



679 communes / 21 intercommunalités / 841 948 habitants

Oise 5 901 nouvelles associations en 10 ans³ soit 7 créations d'asso' pour 1000 habitants en 10 ans
12 400 associations actives estimées
15 associations actives pour 1 000 habitants

18 212 emplois associatifs salariés¹
1333 associations employeuses¹

¹ Source : INSEE - DADS 2016 au 31/12, ² Source : INSEE - DADS 2016, ensemble des postes au cours de l'année, ³ Source : Journal Officiel (JOAFE) 2008-2019 - les données DADS 2016 sont les plus récentes disponibles



Panorama 2020

ASSOCIATIONS DU TERRITOIRE

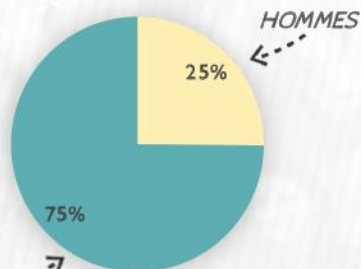
230 associations actives estimées
soit 10 pour 1000 habitants

25 associations employeuses¹
soit 9% des structures employeuses du territoire

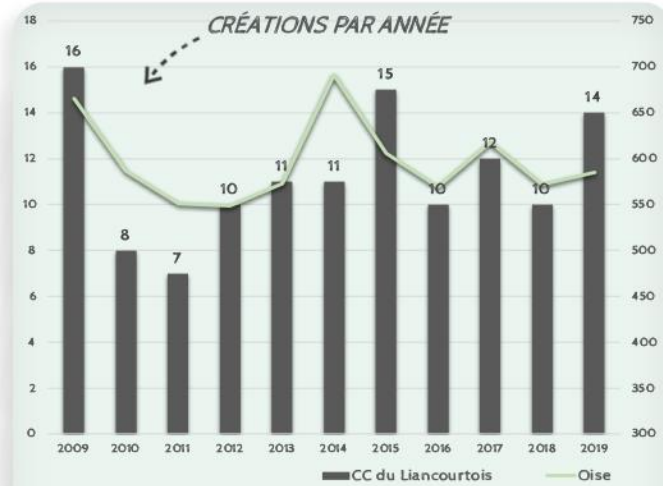
MASSE SALARIALE

La masse salariale totale du territoire¹ dans le secteur associatif représente **535 975 €**
soit 1% de la masse salariale totale du territoire, tous secteurs confondus

RÉPARTITION DES POSTES PAR GENRE²

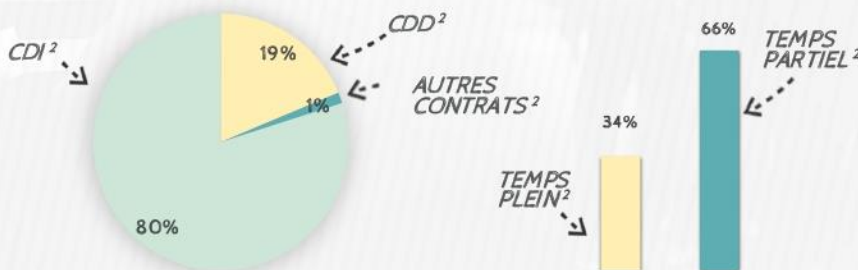


CRÉATIONS D'ASSOCIATIONS³

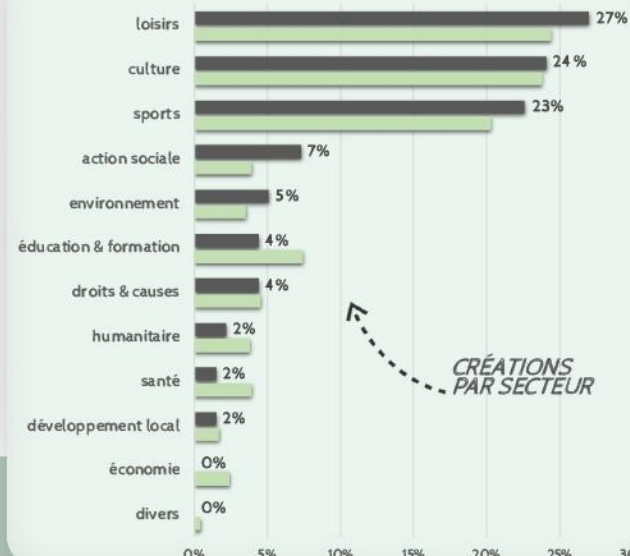


EMPLOI

72 emplois salariés associatifs¹
soit 3% des salariés du territoire



11 nouvelles associations/an en moyenne
soit 5 créations d'associations pour 1 000 habitants en 10 ans



679 communes / 21 intercommunalités / 841 948 habitants

Oise 5 901 nouvelles associations en 10 ans³ soit 7 créations d'asso¹ pour 1000 habitants en 10 ans
12 400 associations actives estimées
15 associations actives pour 1 000 habitants
18 212 emplois associatifs salariés¹
1333 associations employeuses¹

¹ Source : INSEE - DADS 2016 au 31/12, ² Source : INSEE - DADS 2016, ensemble des postes au cours de l'année, ³ Source : Journal Officiel (JOAFE) 2008-2019 - les données DADS 2016 sont les plus récentes disponibles



Panorama 2020

ASSOCIATIONS DU TERRITOIRE / ⚡

480 associations actives estimées
soit 13 pour 1000 habitants

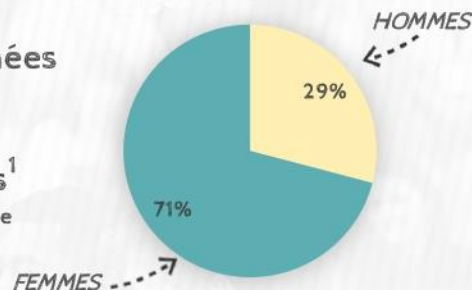
54 associations employeuses¹
soit 9% des structures employeuses du territoire

MASSE SALARIALE / ✉

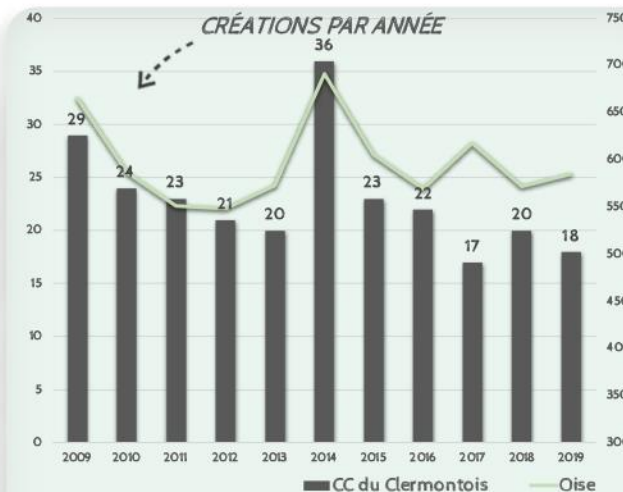
La masse salariale totale du ter-
ritoire¹ dans le secteur associatif

représente **27 639 378 €**
soit 10% de la masse salariale totale du terri-
toire, tous secteurs confondus

**RÉPARTITION DES
POSTES PAR GENRE²** / ♀♂

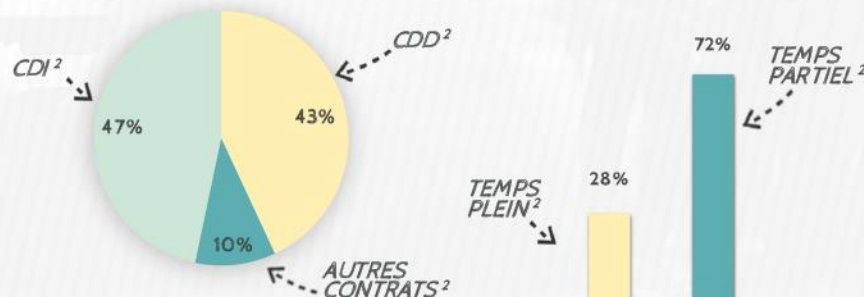


**CRÉATIONS
D'ASSOCIATIONS³** / 🌱

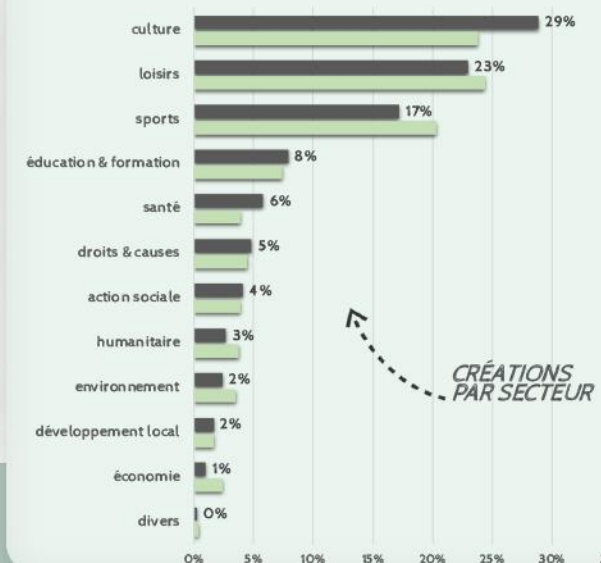


EMPLOI / 📁

1 510 emplois salariés associatifs¹
soit 13% des salariés du territoire



22 nouvelles associations/an en moyenne
soit 6 créations d'associations pour 1 000 habitants en 10 ans



679 communes / 21 intercommunalités / 841 948 habitants

Oise 5 901 nouvelles associations en 10 ans³ soit 7 créations d'asso¹ pour 1000 habitants en 10 ans
12 400 associations actives estimées
15 associations actives pour 1 000 habitants

18 212 emplois associatifs salariés¹
1333 associations employeuses¹

¹ Source : INSEE - DADS 2016 au 31/12, ² Source : INSEE - DADS 2016, ensemble des postes au cours de l'année, ³ Source : Journal Officiel (JOAFE) 2008-2019 - les données DADS 2016 sont les plus récentes disponibles



Panorama 2020

ASSOCIATIONS DU TERRITOIRE

320 associations actives estimées
soit 10 pour 1000 habitants

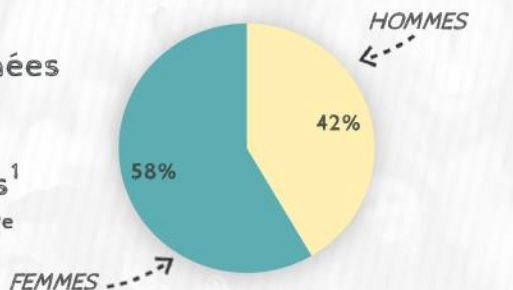
30 associations employeuses¹
soit 6% des structures employeuses du territoire

MASSE SALARIALE

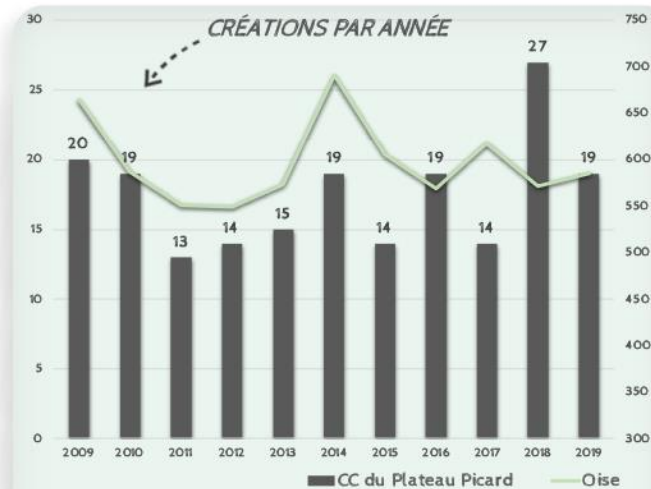
La masse salariale totale du ter-
ritoire¹ dans le secteur associatif
représente **13 552 508 €**

soit 14% de la masse salariale totale du terri-
toire, tous secteurs confondus

**RÉPARTITION DES
POSTES PAR GENRE²**

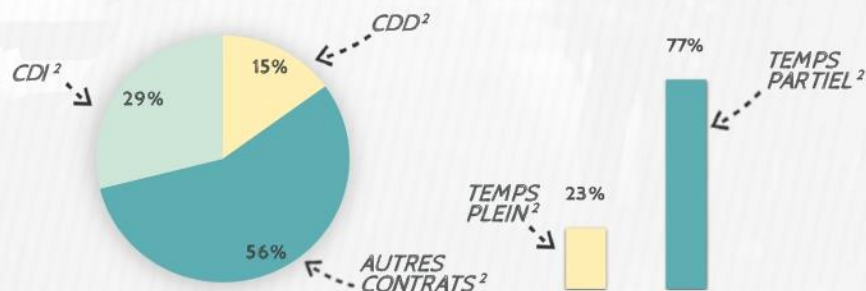


**CRÉATIONS
D'ASSOCIATIONS³**

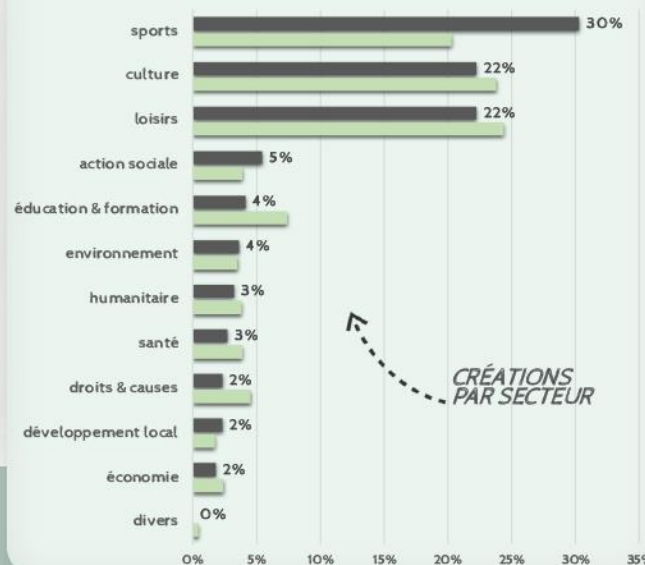


EMPLOI

742 emplois salariés associatifs¹
soit 18% des salariés du territoire



17 nouvelles associations/an en moyenne
soit 6 créations d'associations pour 1000 habitants en 10 ans



679 communes / 21 intercommunalités / 841 948 habitants

Oise 5 901 nouvelles associations en 10 ans³ soit 7 créations d'asso¹ pour 1000 habitants en 10 ans
12 400 associations actives estimées
15 associations actives pour 1 000 habitants

18 212 emplois associatifs salariés¹
1333 associations employeuses¹

¹ Source : INSEE - DADS 2016 au 31/12, ² Source : INSEE - DADS 2016, ensemble des postes au cours de l'année, ³ Source : Journal Officiel (JOAFE) 2008-2019 - les données DADS 2016 sont les plus récentes disponibles



Panorama 2020

ASSOCIATIONS DU TERRITOIRE

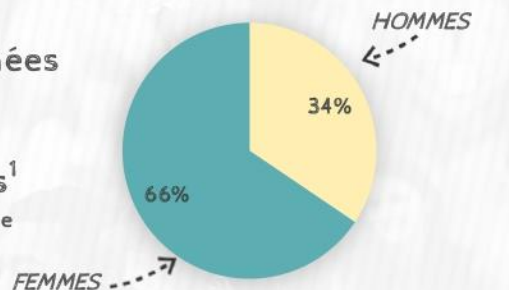
460 associations actives estimées
soit 12 pour 1000 habitants

44 associations employeuses¹
soit 7% des structures employeuses du territoire

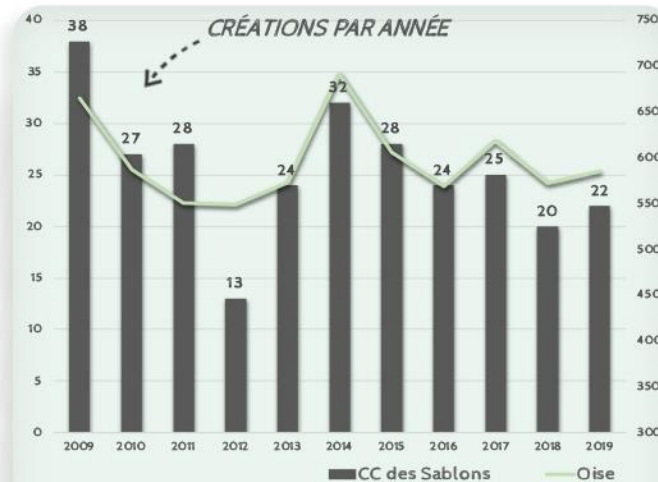
MASSE SALARIALE

La masse salariale totale du territoire¹ dans le secteur associatif représente **3 674 584 €**
soit 2% de la masse salariale totale du territoire, tous secteurs confondus

RÉPARTITION DES POSTES PAR GENRE²

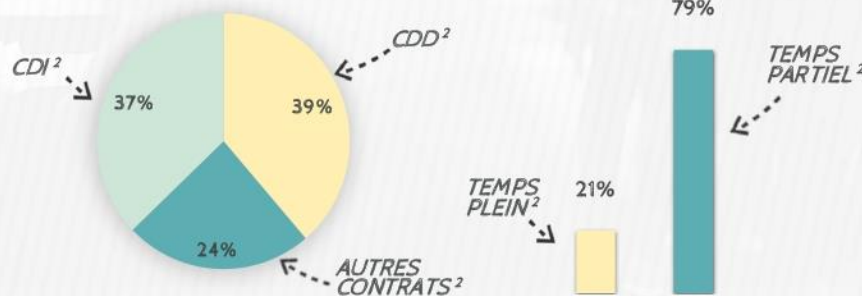


CRÉATIONS D'ASSOCIATIONS³

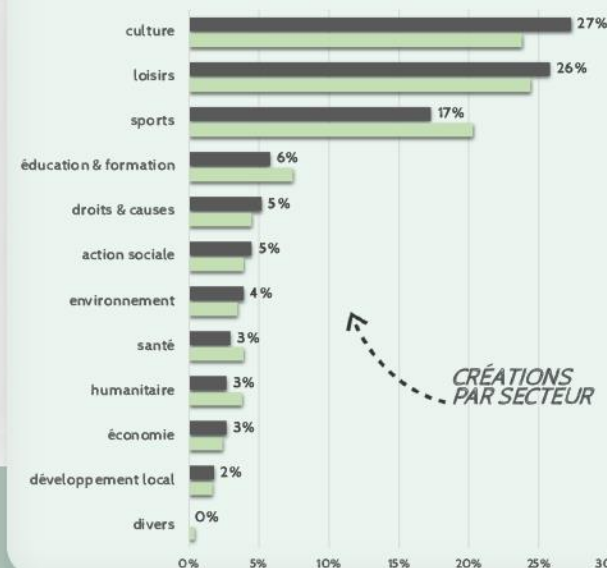


EMPLOI

260 emplois salariés associatifs¹
soit 5% des salariés du territoire



24 nouvelles associations/an en moyenne
soit 6 créations d'associations pour 1000 habitants en 10 ans



679 communes / 21 intercommunalités / 841 948 habitants

Oise 5 901 nouvelles associations en 10 ans³ soit 7 créations d'asso¹ pour 1000 habitants en 10 ans
12 400 associations actives estimées
15 associations actives pour 1 000 habitants

18 212 emplois associatifs salariés¹
1333 associations employeuses¹

¹ Source : INSEE - DADS 2016 au 31/12, ² Source : INSEE - DADS 2016, ensemble des postes au cours de l'année, ³ Source : Journal Officiel (JOAFE) 2008-2019 - les données DADS 2016 sont les plus récentes disponibles



Panorama 2020

ASSOCIATIONS DU TERRITOIRE

310 associations actives estimées
soit 15 pour 1000 habitants

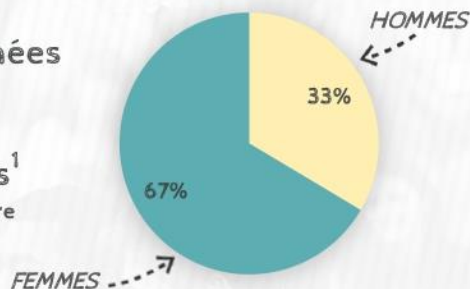
34 associations employeuses¹
soit 7% des structures employeuses du territoire

MASSE SALARIALE

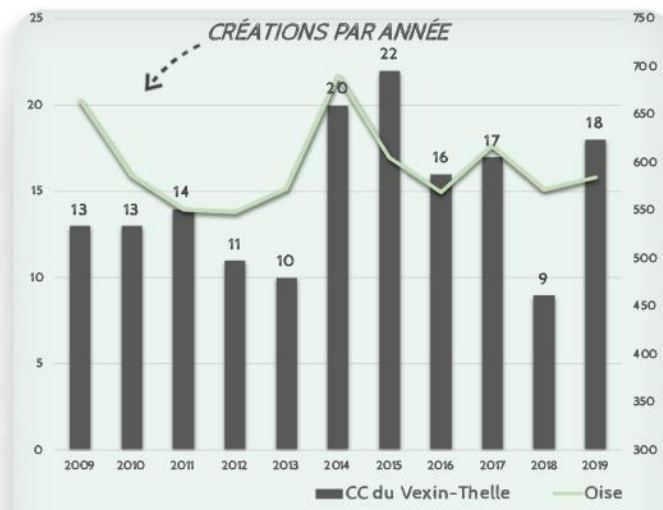
La masse salariale totale du territoire¹ dans le secteur associatif

représente **2 774 437 €**
soit 4% de la masse salariale totale du territoire, tous secteurs confondus

RÉPARTITION DES POSTES PAR GENRE²

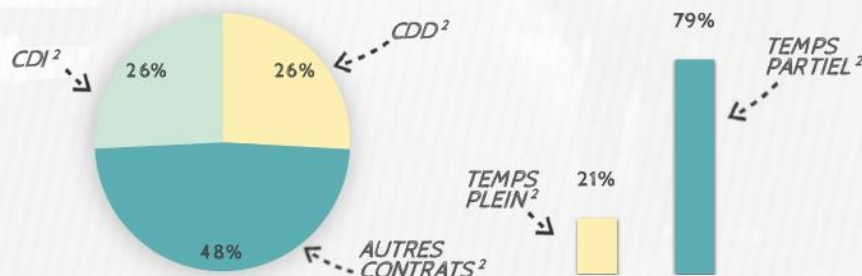


CRÉATIONS D'ASSOCIATIONS³

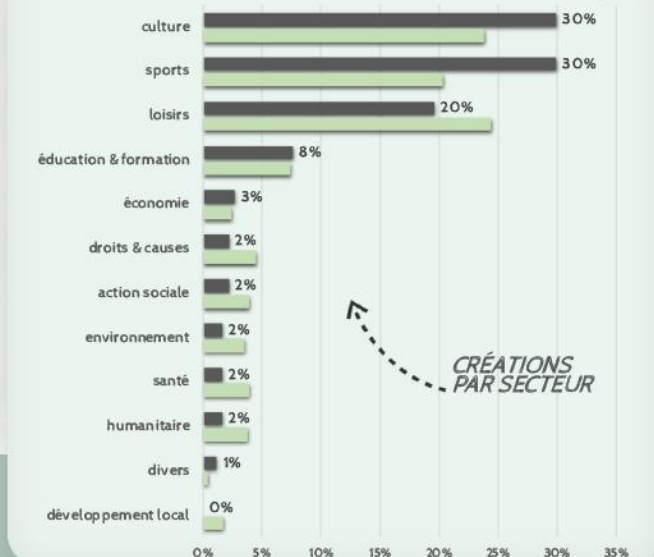


EMPLOI

150 emplois salariés associatifs¹
soit 5% des salariés du territoire



15 nouvelles associations/an en moyenne
soit 7 créations d'associations pour 1000 habitants en 10 ans



679 communes / 21 intercommunalités / 841 948 habitants

Oise 5 901 nouvelles associations en 10 ans³ soit 7 créations d'asso' pour 1000 habitants en 10 ans
12 400 associations actives estimées
15 associations actives pour 1 000 habitants

18 212 emplois associatifs salariés¹
1333 associations employeuses¹

¹ Source : INSEE - DADS 2016 au 31/12, ² Source : INSEE - DADS 2016, ensemble des postes au cours de l'année, ³ Source : Journal Officiel (JOAFE) 2008-2019 - les données DADS 2016 sont les plus récentes disponibles



Panorama 2020

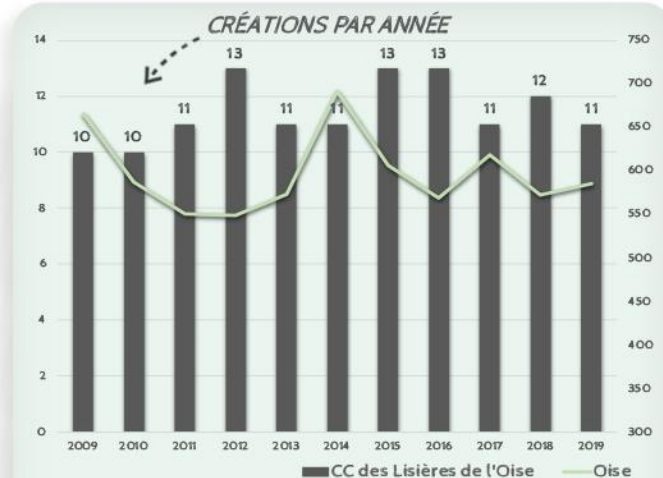
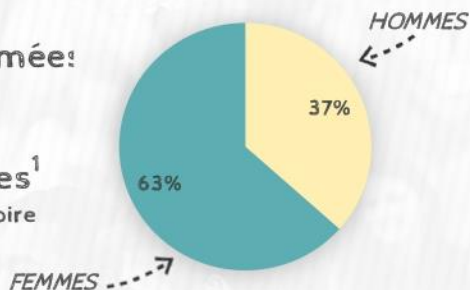
ASSOCIATIONS DU TERRITOIRE / ⚡

RÉPARTITION DES POSTES PAR GENRE² / ♀♂

CRÉATIONS D'ASSOCIATIONS³ / 🌱

260 associations actives estimées:
soit 16 pour 1000 habitants

31 associations employeuses¹
soit 10% des structures employeuses du territoire

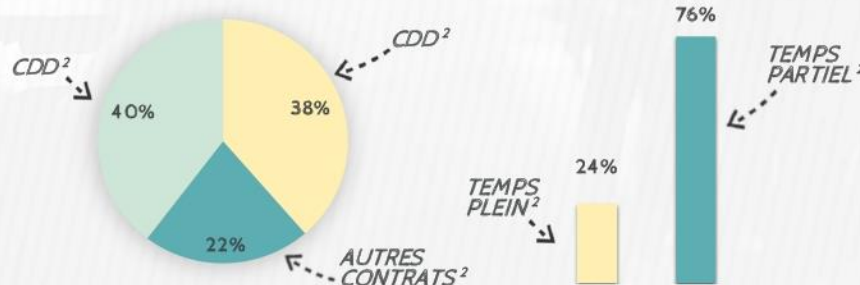


MASSE SALARIALE / €

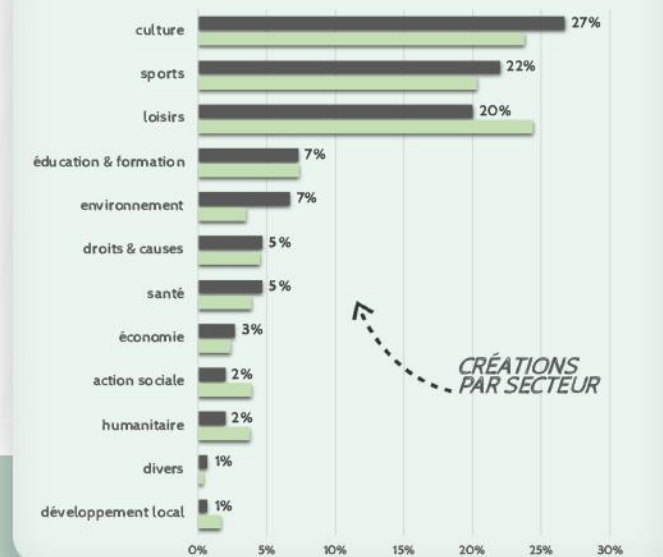
EMPLOI / 📁

La masse salariale totale du territoire¹ dans le secteur associatif représente **3 390 699 €**
soit 4% de la masse salariale totale du territoire, tous secteurs confondus

150 emplois salariés associatifs¹
soit 6% des salariés du territoire



12 nouvelles associations/an en moyenne
soit 7 créations d'associations pour 1000 habitants en 10 ans



679 communes /	21 intercommunalités /	841 948 habitants
Oise	5 901 nouvelles associations en 10 ans ³	soit 7 créations d'asso ¹ pour 1000 habitants en 10 ans
	12 400 associations actives estimées	18 212 emplois associatifs salariés ¹
	15 associations actives pour 1 000 habitants	1333 associations employeuses ¹

¹ Source : INSEE - DADS 2016 au 31/12, ² Source : INSEE - DADS 2016, ensemble des postes au cours de l'année, ³ Source : Journal Officiel (JOAFE) 2008-2019 - les données DADS 2016 sont les plus récentes disponibles



Panorama 2020

ASSOCIATIONS DU TERRITOIRE

430 associations actives estimées
soit 13 pour 1000 habitants

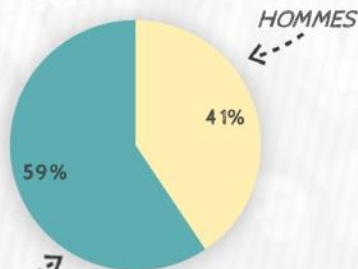
48 associations employeuses¹
soit 7% des structures employeuses du territoire

MASSE SALARIALE

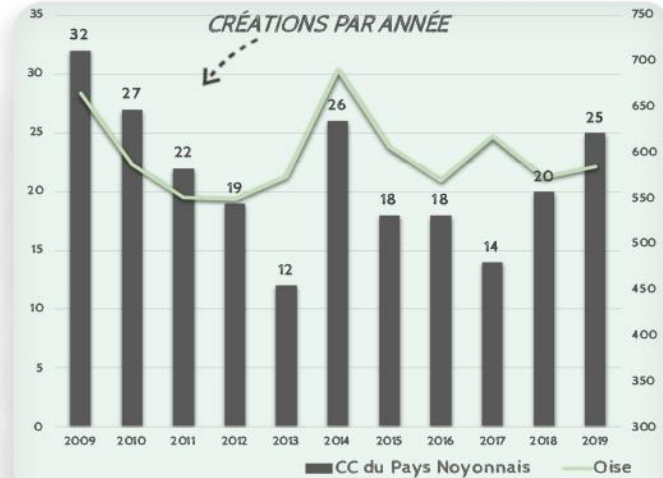
La masse salariale totale du ter-
ritoire¹ dans le secteur associatif
représente **5 591 343 €**

soit 3% de la masse salariale totale du terri-
toire, tous secteurs confondus

**RÉPARTITION DES
POSTES PAR GENRE²**

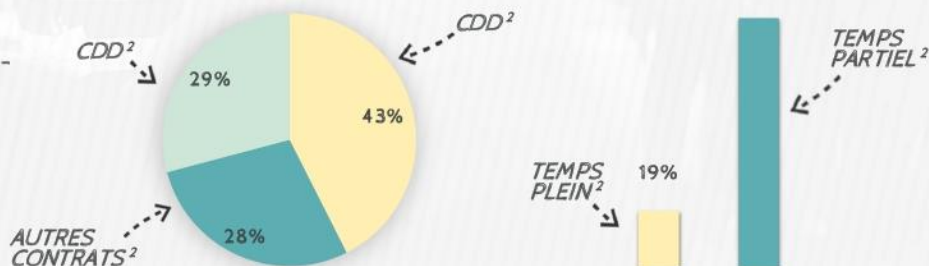


**CRÉATIONS
D'ASSOCIATIONS³**

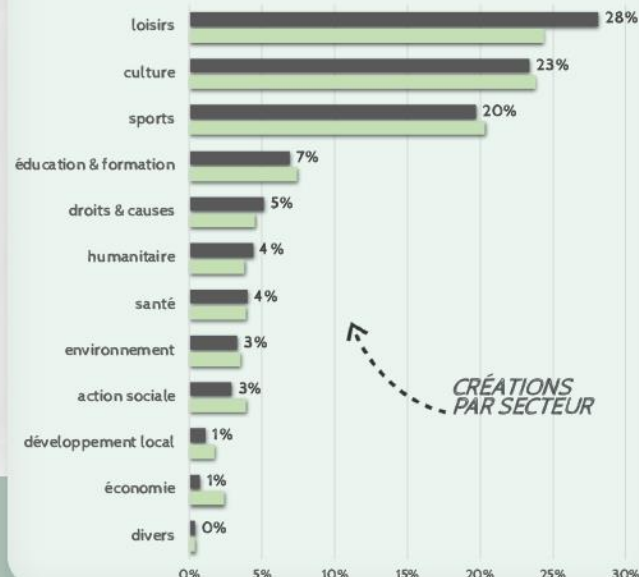


EMPLOI

322 emplois salariés associatifs¹
soit 5% des salariés du territoire



20 nouvelles associations/an en moyenne
soit 6 créations d'associations pour 1000 habitants en 10 ans



679 communes / 21 intercommunalités / 841 948 habitants

Oise 5 901 nouvelles associations en 10 ans³ soit 7 créations d'asso' pour 1000 habitants en 10 ans
12 400 associations actives estimées
15 associations actives pour 1 000 habitants

18 212 emplois associatifs salariés¹
1333 associations employeuses¹

¹ Source : INSEE - DADS 2016 au 31/12, ² Source : INSEE - DADS 2016, ensemble des postes au cours de l'année, ³ Source : Journal Officiel (JOAFE) 2008-2019 - les données DADS 2016 sont les plus récentes disponibles



Panorama 2020

ASSOCIATIONS DU TERRITOIRE

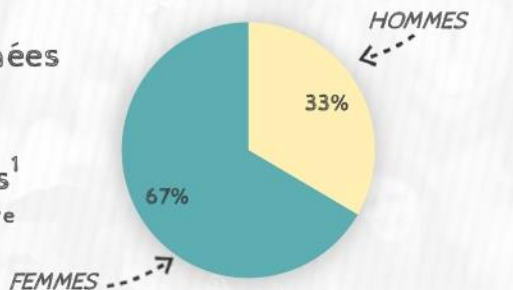
900 associations actives estimées
soit 19 pour 1000 habitants

108 associations employeuses¹
soit 9% des structures employeuses du territoire

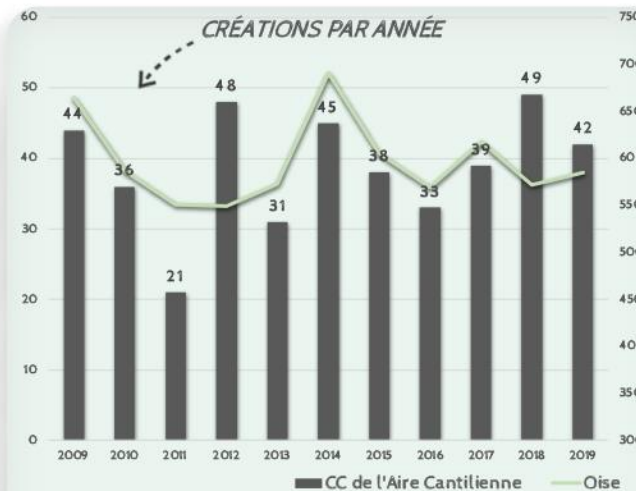
MASSE SALARIALE

La masse salariale totale du ter-
ritoire¹ dans le secteur associatif
représente **29 720 118 €**
soit 10% de la masse salariale totale du terri-
toire, tous secteurs confondus

**RÉPARTITION DES
POSTES PAR GENRE²**

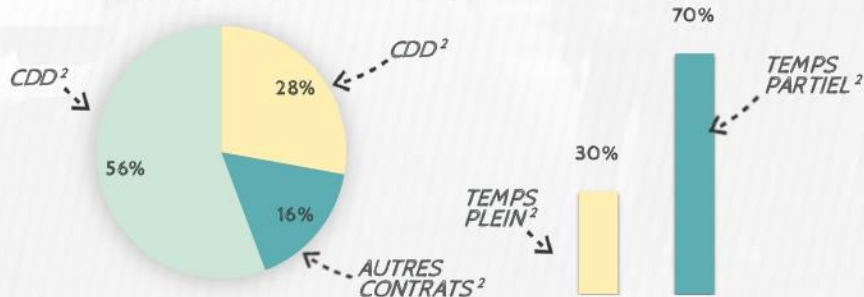


**CRÉATIONS
D'ASSOCIATIONS³**

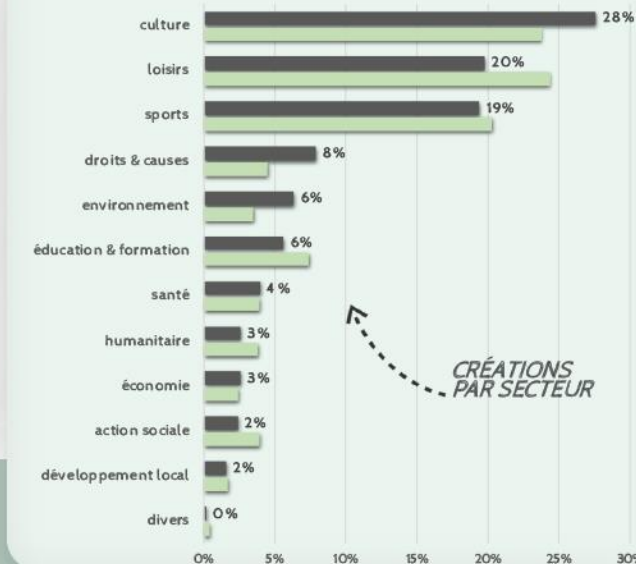


EMPLOI

1 194 emplois salariés associatifs¹
soit 12% des salariés du territoire



38 nouvelles associations/an en moyenne
soit 8 créations d'associations pour 1000 habitants en 10 ans



679 communes / 21 intercommunalités / 841 948 habitants

Oise 5 901 nouvelles associations en 10 ans³ soit 7 créations d'asso¹ pour 1000 habitants en 10 ans
12 400 associations actives estimées
15 associations actives pour 1 000 habitants

18 212 emplois associatifs salariés¹
1333 associations employeuses¹

¹ Source : INSEE - DADS 2016 au 31/12, ² Source : INSEE - DADS 2016, ensemble des postes au cours de l'année, ³ Source : Journal Officiel (JOAFE) 2008-2019 - les données DADS 2016 sont les plus récentes disponibles



Panorama 2020

ASSOCIATIONS DU TERRITOIRE / ⚡

240 associations actives estimées
soit 10 pour 1000 habitants

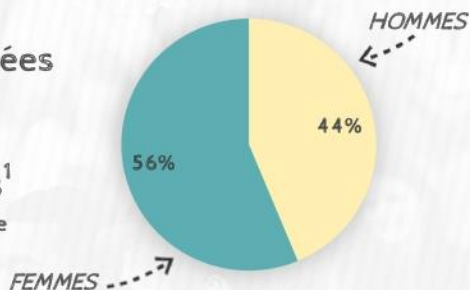
23 associations employeuses¹
soit 6% des structures employeuses du territoire

MASSE SALARIALE / ✉

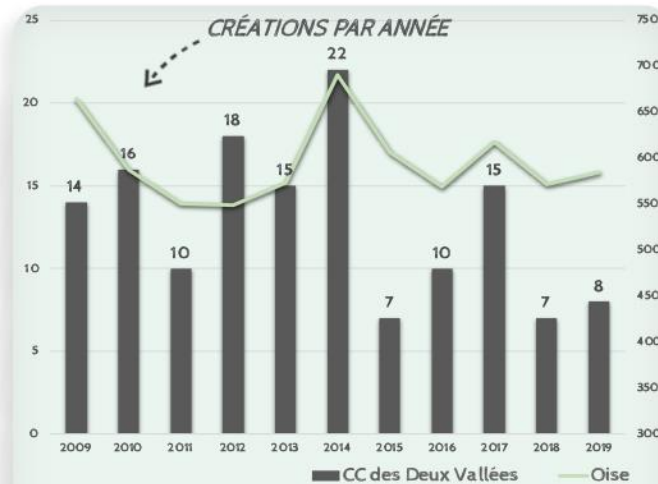
La masse salariale totale du ter-
ritoire¹ dans le secteur associatif
représente **999 743 €**

soit 1% de la masse salariale totale du terri-
toire, tous secteurs confondus

**RÉPARTITION DES
POSTES PAR GENRE²** / ♀♂

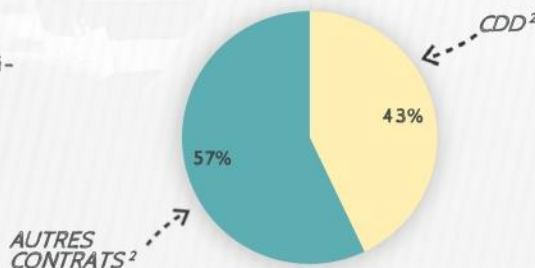


**CRÉATIONS
D'ASSOCIATIONS³** / 🌱

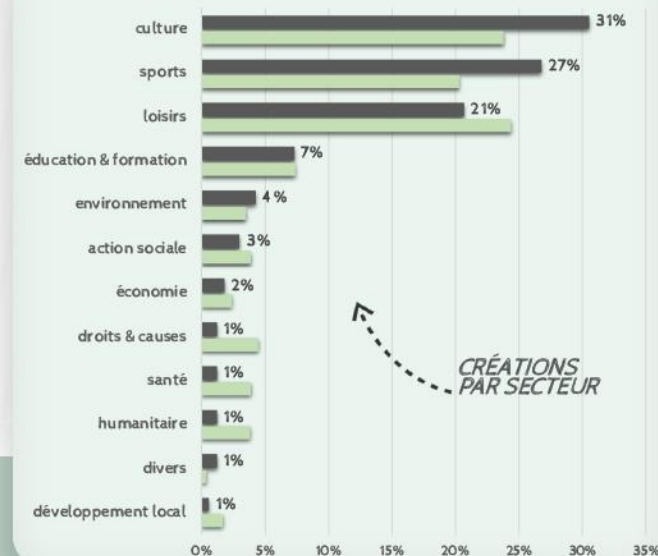


EMPLOI / 📁

99 emplois salariés associatifs¹
soit 2% des salariés du territoire



13 nouvelles associations/an en moyenne
soit 5 créations d'associations pour 1000 habitants en 10 ans



	679 communes /	21 intercommunalités /	841 948 habitants
Oise	5 901 nouvelles associations en 10 ans ³	soit 7 créations d'asso' pour 1000 habitants en 10 ans	
	12 400 associations actives estimées	18 212 emplois associatifs salariés ¹	
	15 associations actives pour 1 000 habitants	1333 associations employeuses ¹	

¹ Source : INSEE - DADS 2016 au 31/12, ² Source : INSEE - DADS 2016, ensemble des postes au cours de l'année, ³ Source : Journal Officiel (JOAFE) 2008-2019 - les données DADS 2016 sont les plus récentes disponibles



Panorama 2020

ASSOCIATIONS DU TERRITOIRE / ⚡

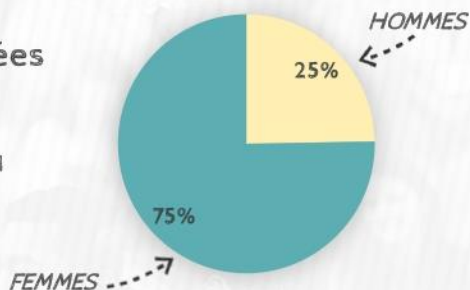
390 associations actives estimées
soit 12 pour 1000 habitants

45 associations employeuses¹
soit 6% des structures employeuses du territoire

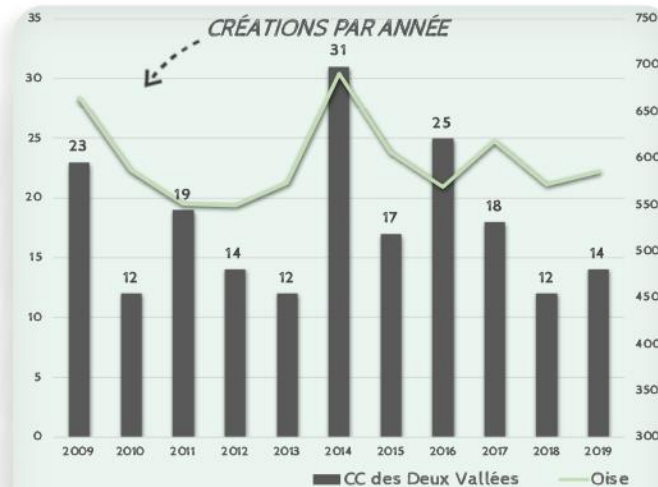
MASSE SALARIALE / ✉

La masse salariale totale du territoire¹ dans le secteur associatif représente **5 696 189 €**
soit 4% de la masse salariale totale du territoire, tous secteurs confondus

RÉPARTITION DES POSTES PAR GENRE² / ♀♂

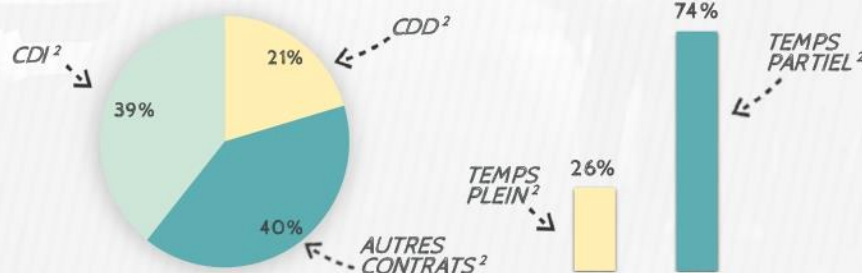


CRÉATIONS D'ASSOCIATIONS³ / 🌱

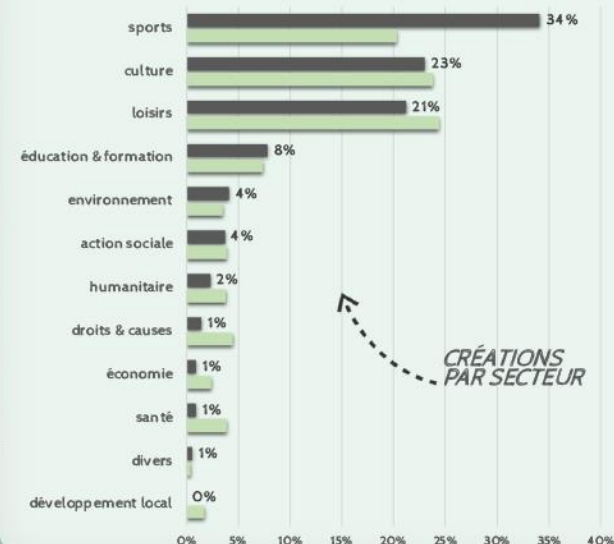


EMPLOI / 📁

329 emplois salariés associatifs¹
soit 6% des salariés du territoire



17 nouvelles associations/an en moyenne
soit 5 créations d'associations pour 1000 habitants en 10 ans



679 communes / 21 intercommunalités / 841 948 habitants

Oise 5 901 nouvelles associations en 10 ans³ soit 7 créations d'asso' pour 1000 habitants en 10 ans
12 400 associations actives estimées
15 associations actives pour 1 000 habitants

18 212 emplois associatifs salariés¹
1333 associations employeuses¹

¹ Source : INSEE - DADS 2016 au 31/12, ² Source : INSEE - DADS 2016, ensemble des postes au cours de l'année, ³ Source : Journal Officiel (JOAFE) 2008-2019 - les données DADS 2016 sont les plus récentes disponibles



Panorama 2020

ASSOCIATIONS DU TERRITOIRE / ⚡

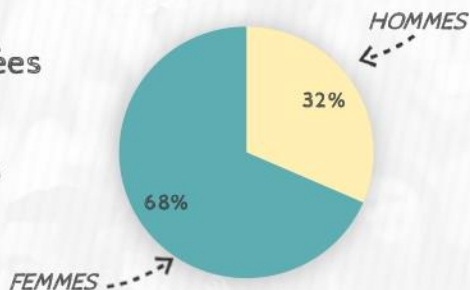
270 associations actives estimées
soit 12 pour 1000 habitants

20 associations employeuses¹
soit 5% des structures employeuses du territoire

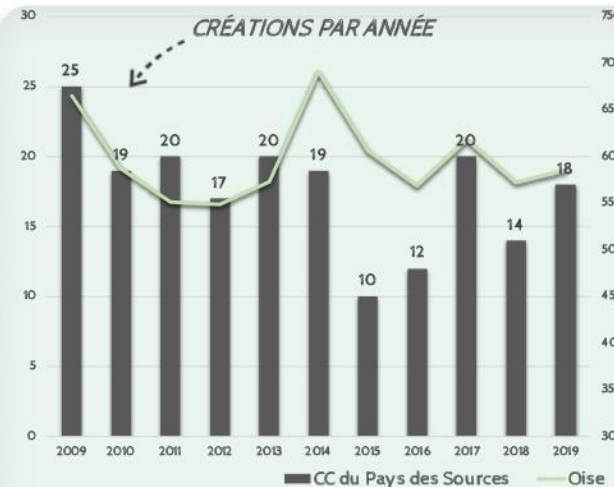
MASSE SALARIALE / ✉

La masse salariale totale du ter-
ritoire¹ dans le secteur associatif
représente **1 778 622 €**
soit 2% de la masse salariale totale du terri-
toire, tous secteurs confondus

**RÉPARTITION DES
POSTES PAR GENRE²** / ♀♂

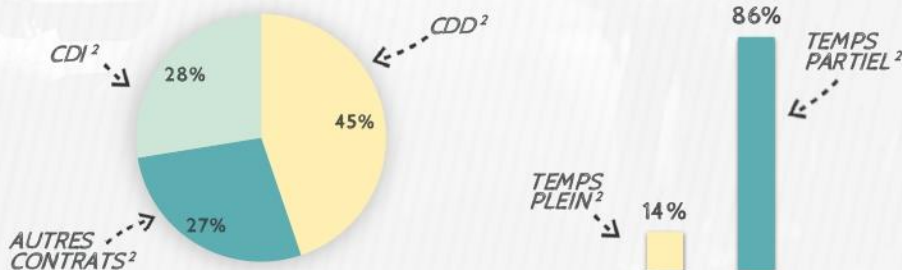


**CRÉATIONS
D'ASSOCIATIONS³** / 🌱

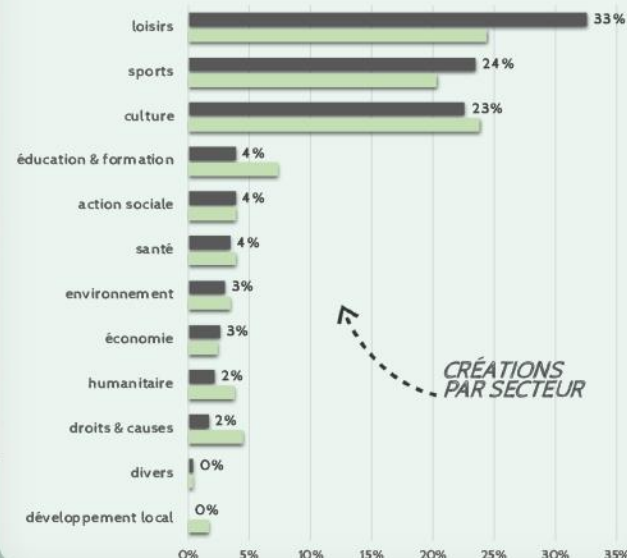


EMPLOI / 📁

103 emplois salariés associatifs¹
soit 4% des salariés du territoire



17 nouvelles associations/an en moyenne
soit 7 créations d'associations pour 1000 habitants en 10 ans



679 communes / 21 intercommunalités / 841 948 habitants

Oise 5 901 nouvelles associations en 10 ans³ soit 7 créations d'asso' pour 1000 habitants en 10 ans
12 400 associations actives estimées
15 associations actives pour 1 000 habitants

18 212 emplois associatifs salariés¹
1333 associations employeuses¹

¹ Source : INSEE - DADS 2016 au 31/12, ² Source : INSEE - DADS 2016, ensemble des postes au cours de l'année, ³ Source : Journal Officiel (JOAFE) 2008-2019 - les données DADS 2016 sont les plus récentes disponibles



Panorama 2020

ASSOCIATIONS DU TERRITOIRE

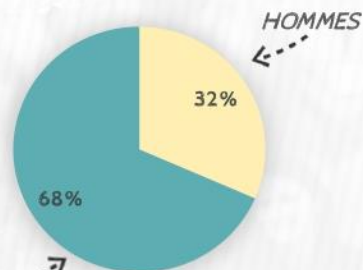
270 associations actives estimées
soit 12 pour 1000 habitants

20 associations employeuses¹
soit 5% des structures employeuses du territoire

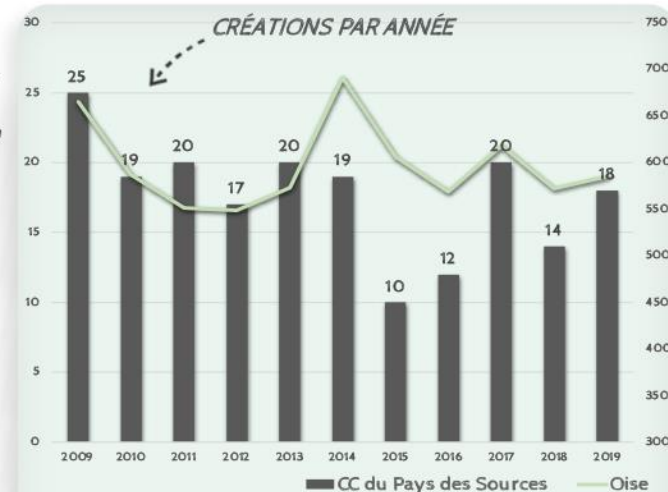
MASSE SALARIALE

La masse salariale totale du ter-
ritoire¹ dans le secteur associatif
représente **1 778 622 €**
soit 2% de la masse salariale totale du ter-
ritoire, tous secteurs confondus

**RÉPARTITION DES
POSTES PAR GENRE²**

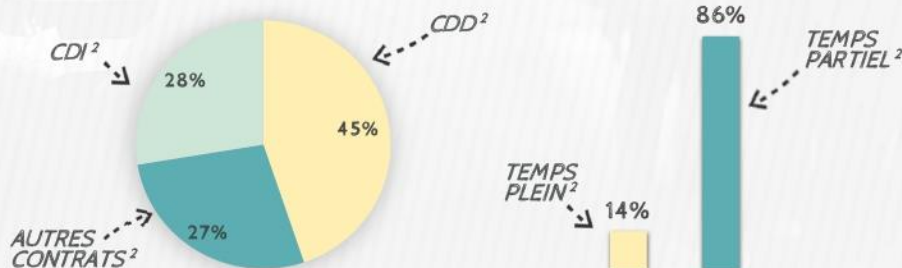


**CRÉATIONS
D'ASSOCIATIONS³**

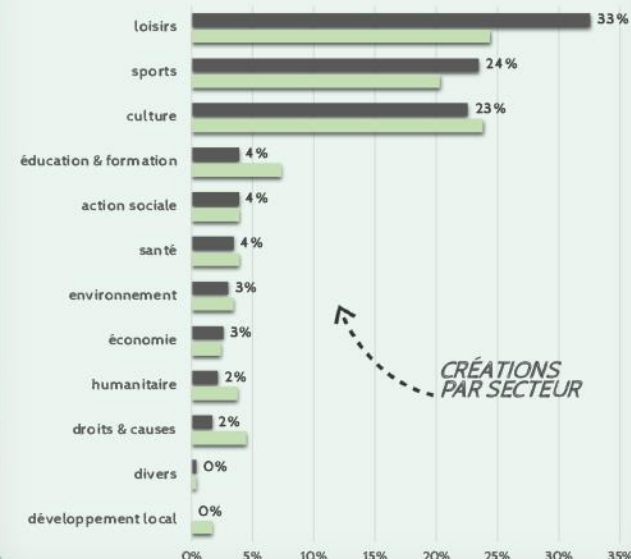


EMPLOI

103 emplois salariés associatifs¹
soit 4% des salariés du territoire



38 nouvelles associations/an en moyenne
soit 7 créations d'associations pour 1000 habitants en 10 ans



679 communes / 21 intercommunalités / 841 948 habitants

Oise 5 901 nouvelles associations en 10 ans³ soit 7 créations d'asso¹ pour 1000 habitants en 10 ans
12 400 associations actives estimées
15 associations actives pour 1 000 habitants

18 212 emplois associatifs salariés¹
1333 associations employeuses¹

¹ Source : INSEE - DADS 2016 au 31/12, ² Source : INSEE - DADS 2016, ensemble des postes au cours de l'année, ³ Source : Journal Officiel (JOAFE) 2008-2019 - les données DADS 2016 sont les plus récentes disponibles



Panorama 2020

ASSOCIATIONS DU TERRITOIRE / ⚡

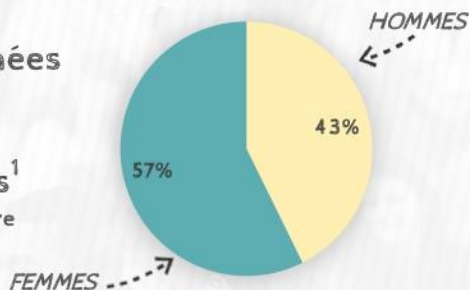
280 associations actives estimées
soit 15 pour 1000 habitants

35 associations employeuses¹
soit 10% des structures employeuses du territoire

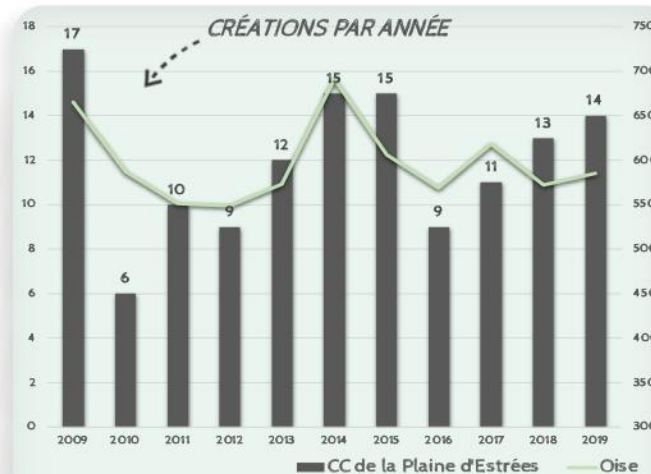
MASSE SALARIALE / ✉

La masse salariale totale du ter-
ritoire¹ dans le secteur associatif
représente **1 864 217 €**
soit 2% de la masse salariale totale du terri-
toire, tous secteurs confondus

**RÉPARTITION DES
POSTES PAR GENRE²** / ♀♂



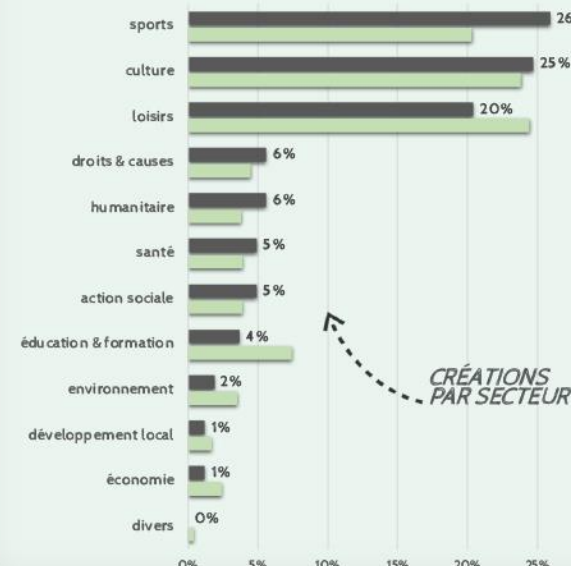
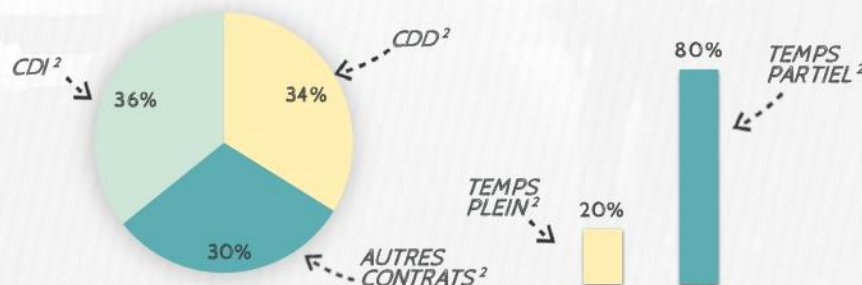
**CRÉATIONS
D'ASSOCIATIONS³** / 🌱



11 nouvelles associations/an en moyenne
soit 6 créations d'associations pour 1000 habitants en 10 ans

EMPLOI / 📁

138 emplois salariés associatifs¹
soit 5% des salariés du territoire



679 communes / 21 intercommunalités / 841 948 habitants

Oise 5 901 nouvelles associations en 10 ans³ soit 7 créations d'asso' pour 1000 habitants en 10 ans
12 400 associations actives estimées
15 associations actives pour 1 000 habitants

18 212 emplois associatifs salariés¹
1333 associations employeuses¹

¹ Source : INSEE - DADS 2016 au 31/12, ² Source : INSEE - DADS 2016, ensemble des postes au cours de l'année, ³ Source : Journal Officiel (JOAFE) 2008-2019 - les données DADS 2016 sont les plus récentes disponibles



Panorama 2020

ASSOCIATIONS DU TERRITOIRE

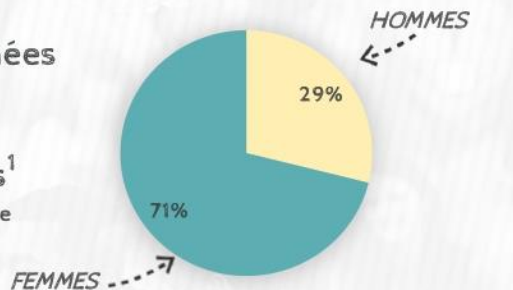
230 associations actives estimées
soit 13 pour 1000 habitants

22 associations employeuses¹
soit 7% des structures employeuses du territoire

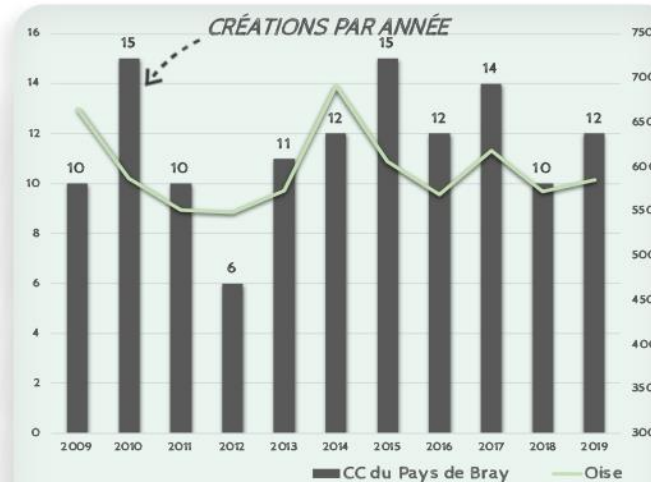
MASSE SALARIALE

La masse salariale totale du territoire¹ dans le secteur associatif représente **2 867 241 €**
soit 9% de la masse salariale totale du territoire, tous secteurs confondus

RÉPARTITION DES POSTES PAR GENRE²

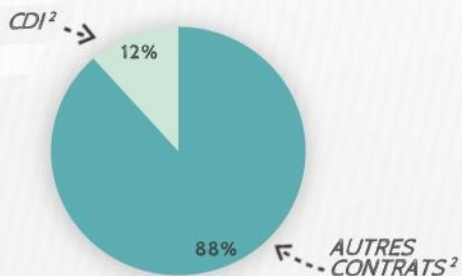


CRÉATIONS D'ASSOCIATIONS³

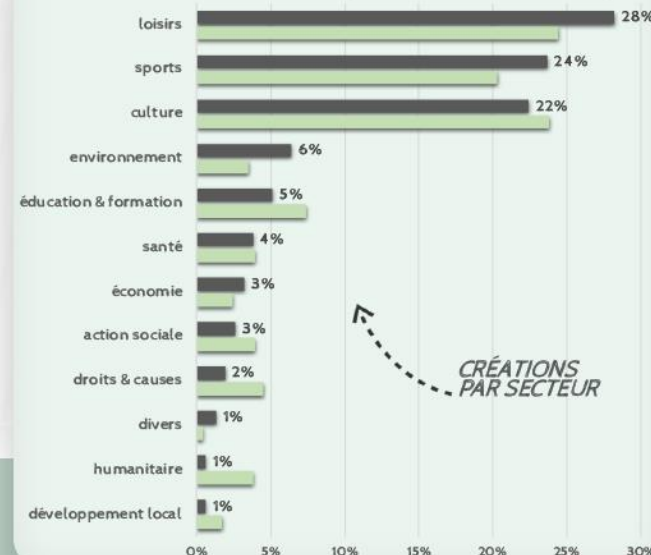


EMPLOI

200 emplois salariés associatifs¹
soit 14% des salariés du territoire



13 nouvelles associations/an en moyenne
soit 7 créations d'associations pour 1000 habitants en 10 ans



679 communes / 21 intercommunalités / 841 948 habitants

Oise 5 901 nouvelles associations en 10 ans³ soit 7 créations d'asso' pour 1000 habitants en 10 ans
12 400 associations actives estimées
15 associations actives pour 1 000 habitants

18 212 emplois associatifs salariés¹
1333 associations employeuses¹

¹ Source : INSEE - DADS 2016 au 31/12, ² Source : INSEE - DADS 2016, ensemble des postes au cours de l'année, ³ Source : Journal Officiel (JOAFE) 2008-2019 - les données DADS 2016 sont les plus récentes disponibles



Panorama 2020

ASSOCIATIONS DU TERRITOIRE / ⚡

430 associations actives estimées
soit 13 pour 1000 habitants

46 associations employeuses¹
soit 9% des structures employeuses du territoire

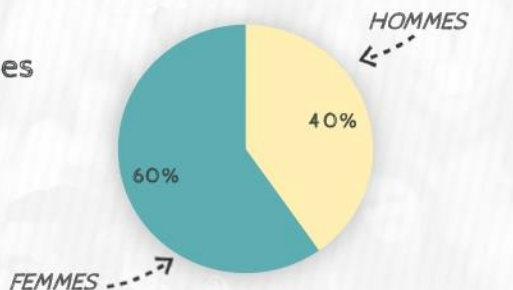
MASSE SALARIALE / ✉

La masse salariale totale du ter-
ritoire¹ dans le secteur associatif
représente

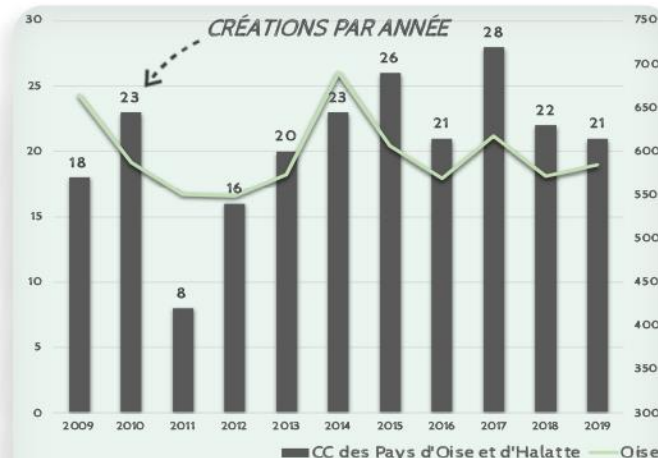
4 901 756 €

soit 2% de la masse salariale totale du terri-
toire, tous secteurs confondus

**RÉPARTITION DES
POSTES PAR GENRE²** / ♀♂

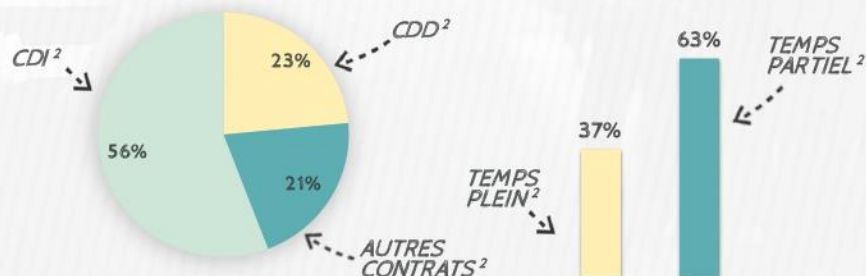


**CRÉATIONS
D'ASSOCIATIONS³** / 🌱

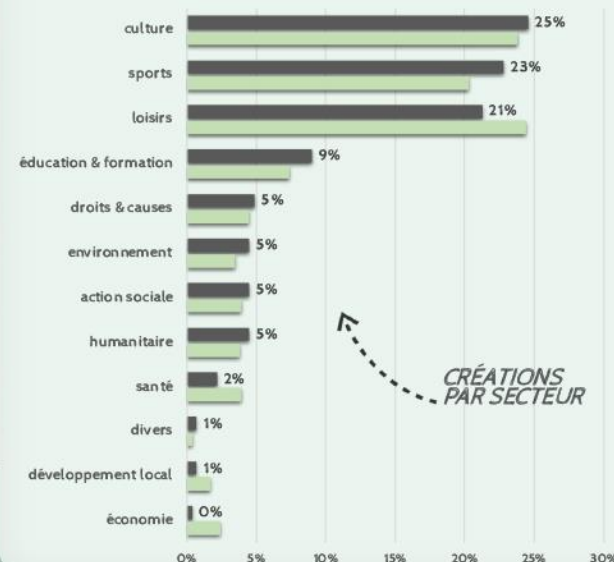


EMPLOI / 📁

233 emplois salariés associatifs¹
soit 3% des salariés du territoire



21 nouvelles associations/an en moyenne
soit 6 créations d'associations pour 1000 habitants en 10 ans



679 communes / 21 intercommunalités / 841 948 habitants

Oise 5 901 nouvelles associations en 10 ans³ soit 7 créations d'asso¹ pour 1000 habitants en 10 ans
12 400 associations actives estimées 18 212 emplois associatifs salariés¹
15 associations actives pour 1 000 habitants 1333 associations employeuses¹

¹ Source : INSEE - DADS 2016 au 31/12, ² Source : INSEE - DADS 2016, ensemble des postes au cours de l'année, ³ Source : Journal Officiel (JOAFE) 2008-2019 - les données DADS 2016 sont les plus récentes disponibles



Panorama 2020

ASSOCIATIONS DU TERRITOIRE / ⚡

310 associations actives estimées

soit 13 pour 1000 habitants

27 associations employeuses¹

soit 6% des structures employeuses du territoire

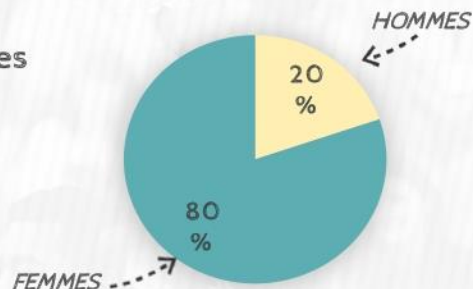
MASSE SALARIALE / ✉

La masse salariale totale du territoire¹ dans le secteur associatif

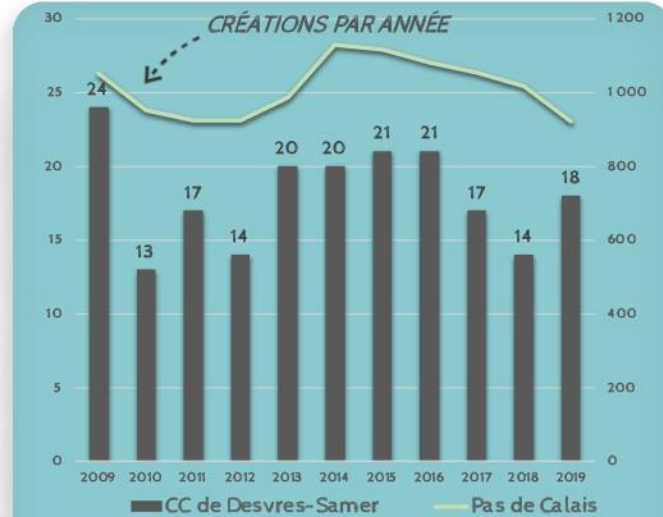
représente **9 077 269 €**

soit 11% de la masse salariale totale du territoire, tous secteurs confondus

RÉPARTITION DES POSTES PAR GENRE² / ♀♂



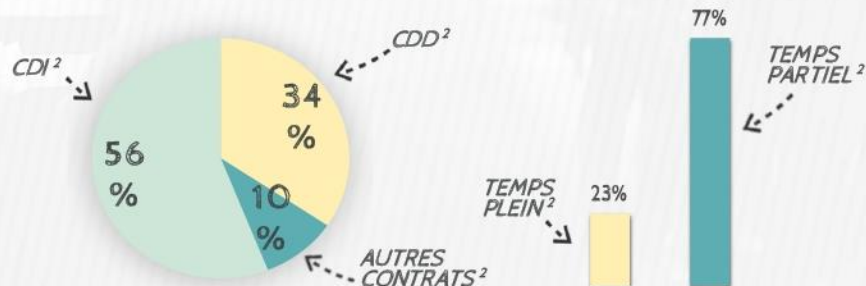
CRÉATIONS D'ASSOCIATIONS¹ / 🌱



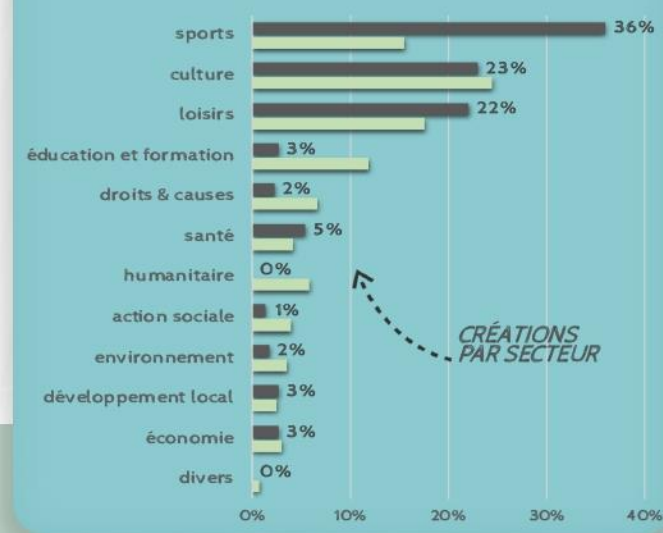
EMPLOI / 📁

528 emplois salariés associatifs¹

soit 14% des salariés du territoire



18 nouvelles associations/an en moyenne
soit 7 créations d'associations pour 1 000 habitants en 10 ans



Pas-de-Calais

887 communes / 19 intercommunalités / 1 473 594 habitants

10 110 nouvelles associations en 10 ans³ soit 7 créations d'asso' pour 1000 habitants en 10 ans

20 400 associations actives et vivantes estimées

14 associations actives pour 1 000 habitants

42 594 emplois associatifs salariés¹

2107 associations employeuses¹

¹ Source : INSEE - DADS 2016 au 31/12, ² Source : INSEE - DADS 2016, ensemble des postes au cours de l'année, ³ Source : Journal Officiel (JOAFE) 2008-2019 - les données DADS 2016 sont les plus récentes disponibles



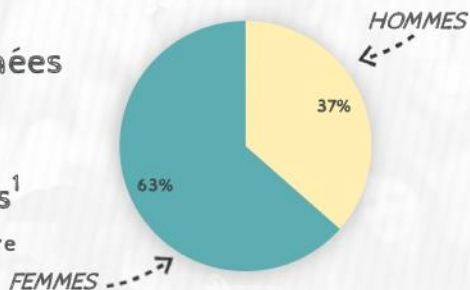
Panorama 2020

ASSOCIATIONS DU TERRITOIRE / ⚡

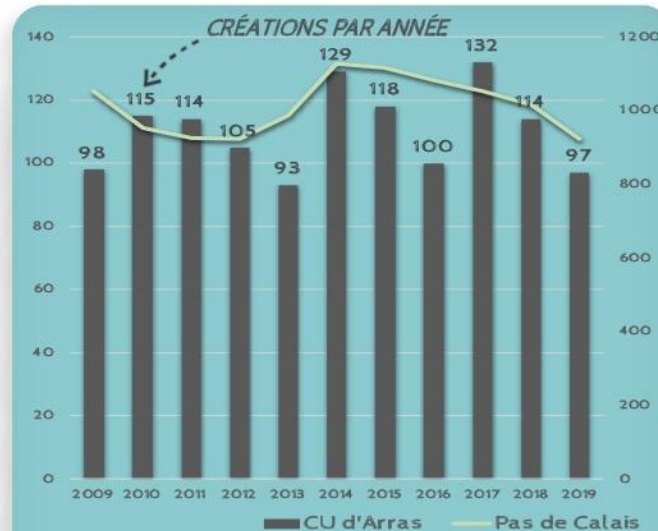
2 610 associations actives estimées

soit 24 pour 1000 habitants

RÉPARTITION DES POSTES PAR GENRE² / ♀♂



CRÉATIONS D'ASSOCIATIONS³ / 🌱



MASSE SALARIALE / 💰

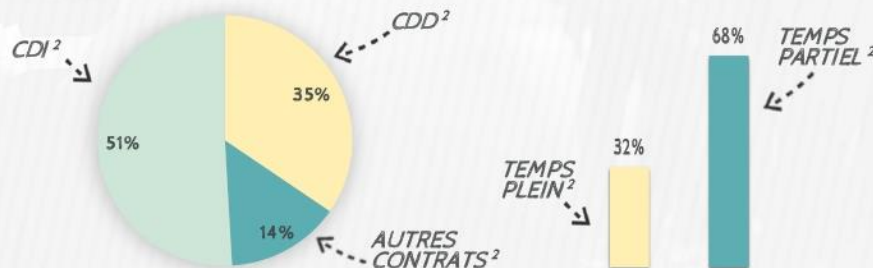
La masse salariale totale du territoire¹ dans le secteur associatif représente **204 163 516 €**

soit 12% de la masse salariale totale du territoire, tous secteurs confondus

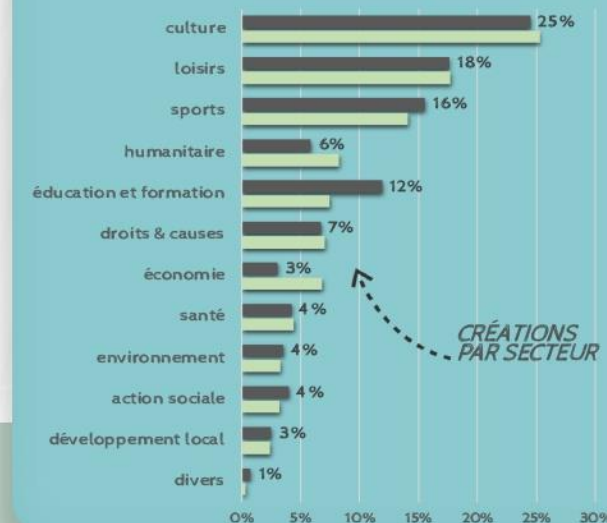
EMPLOI / 📁

9 892 emplois salariés associatifs¹

soit 15% des salariés du territoire



112 nouvelles associations/an en moyenne
soit 10 créations d'associations pour 1 000 habitants en 10 ans



Pas-de-Calais

887 communes / 19 intercommunalités / 1 473 594 habitants

10 110 nouvelles associations en 10 ans³ soit 7 créations d'asso' pour 1000 habitants en 10 ans

20 400 associations actives et vivantes estimées

14 associations actives pour 1 000 habitants

42 594 emplois associatifs salariés¹

2107 associations employeuses¹

¹ Source : INSEE - DADS 2016 au 31/12, ² Source : INSEE - DADS 2016, ensemble des postes au cours de l'année, ³ Source : Journal Officiel (JOAFE) 2008-2019 - les données DADS 2016 sont les plus récentes disponibles



Panorama 2020

ASSOCIATIONS DU TERRITOIRE / ⚡

320 associations actives estimées
soit 12 pour 1000 habitants

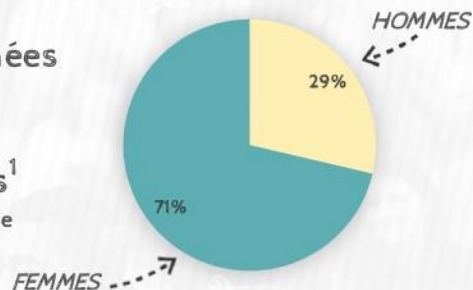
28 associations employeuses¹
soit 4% des structures employeuses du territoire

MASSE SALARIALE / ✉

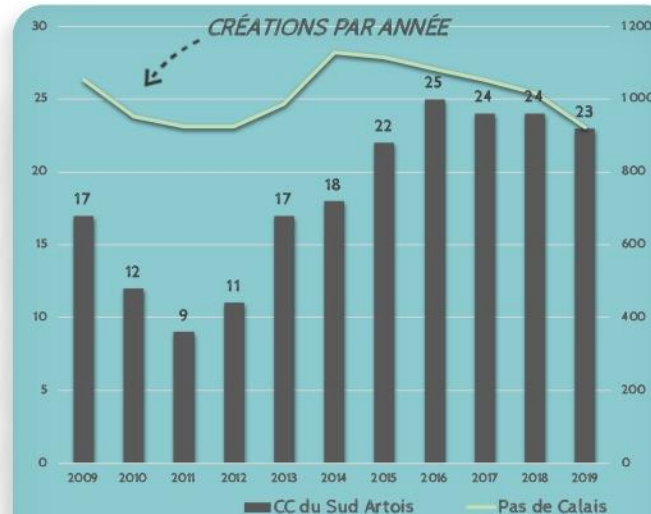
La masse salariale totale du ter-
ritoire¹ dans le secteur associatif
représente **11 557 345 €**

soit 10% de la masse salariale totale du terri-
toire, tous secteurs confondus

**RÉPARTITION DES
POSTES PAR GENRE²** / ♀♂

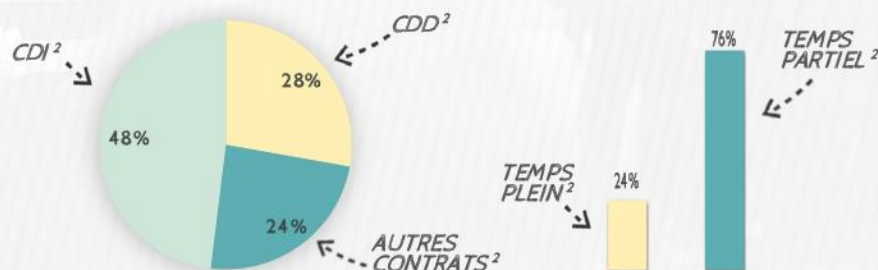


**CRÉATIONS
D'ASSOCIATIONS¹** / 🌱

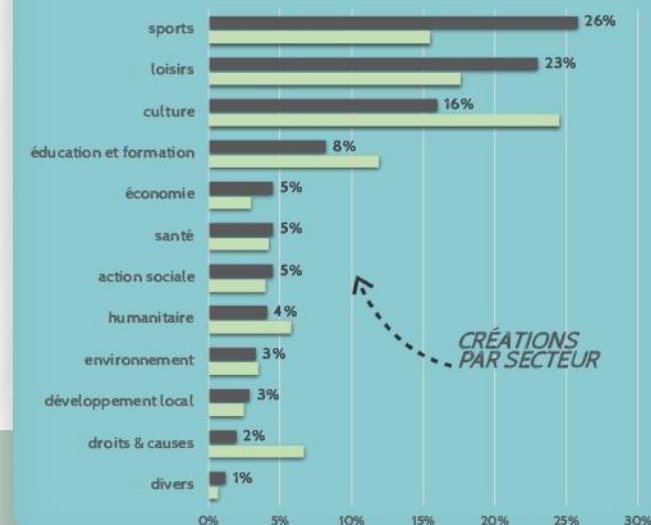


EMPLOI / 📁

767 emplois salariés associatifs¹
soit 13% des salariés du territoire



19 nouvelles associations/an en moyenne
soit 7 créations d'associations pour 1 000 habitants en 10 ans



Pas-de-Calais

887 communes / 19 intercommunalités / 1 473 594 habitants

10 110 nouvelles associations en 10 ans³ soit 7 créations d'asso' pour 1000 habitants en 10 ans
20 400 associations actives et vivantes estimées
14 associations actives pour 1 000 habitants

42 594 emplois associatifs salariés¹
2107 associations employeuses¹

¹ Source : INSEE - DADS 2016 au 31/12, ² Source : INSEE - DADS 2016, ensemble des postes au cours de l'année, ³ Source : Journal Officiel (JOAFE) 2008-2019 - les données DADS 2016 sont les plus récentes disponibles



Panorama 2020

ASSOCIATIONS DU TERRITOIRE / ⚡

390 associations actives estimées
soit 13 pour 1000 habitants

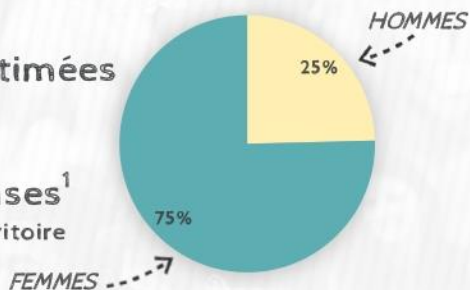
37 associations employeuses¹
soit 5% des structures employeuses du territoire

MASSE SALARIALE / ✉

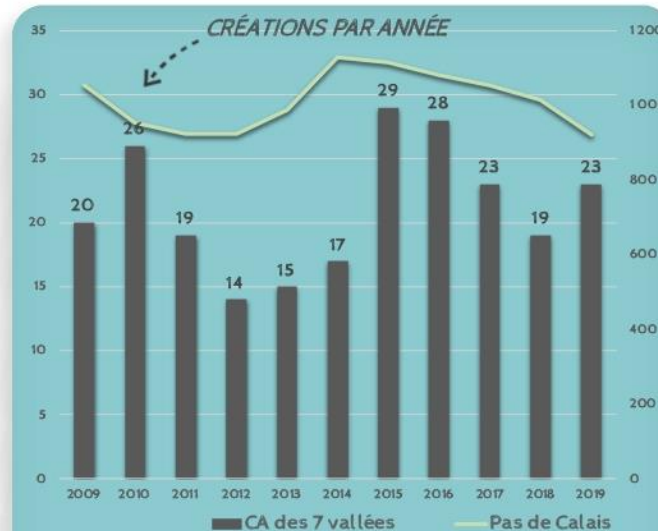
La masse salariale totale du ter-
ritoire¹ dans le secteur associatif
représente **10 518 174 €**

soit 8% de la masse salariale totale du terri-
toire, tous secteurs confondus

**RÉPARTITION DES
POSTES PAR GENRE²** / ♀♂

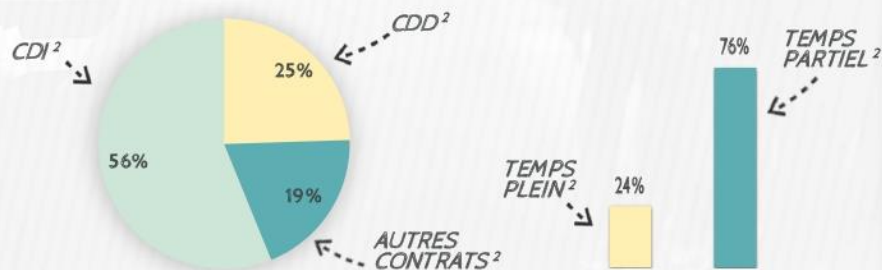


**CRÉATIONS
D'ASSOCIATIONS³** / 🌱

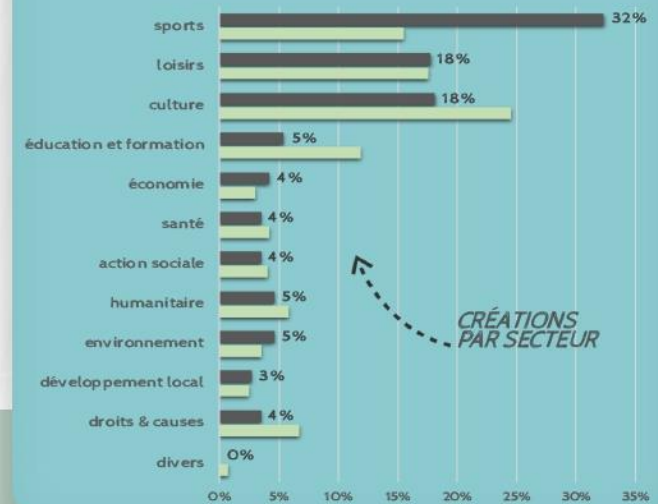


EMPLOI / 📁

552 emplois salariés associatifs¹
soit 10% des salariés du territoire



21 nouvelles associations/an en moyenne
soit 7 créations d'associations pour 1 000 habitants en 10 ans



Pas-de-Calais

887 communes / 19 intercommunalités / 1 473 594 habitants

10 110 nouvelles associations en 10 ans³ soit 7 créations d'asso' pour 1000 habitants en 10 ans
20 400 associations actives et vivantes estimées
14 associations actives pour 1 000 habitants

42 594 emplois associatifs salariés¹
2107 associations employeuses¹

¹ Source : INSEE - DADS 2016 au 31/12, ² Source : INSEE - DADS 2016, ensemble des postes au cours de l'année, ³ Source : Journal Officiel (JOAFE) 2008-2019 - les données DADS 2016 sont les plus récentes disponibles



Panorama 2020

ASSOCIATIONS DU TERRITOIRE / ⚡

440 associations actives estimées
soit 10 pour 1000 habitants

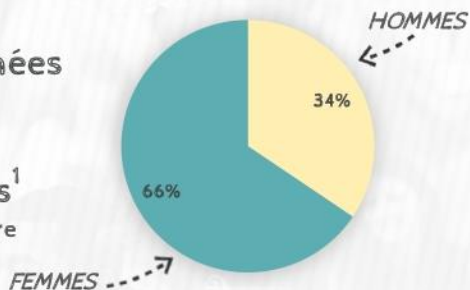
38 associations employeuses¹
soit 5% des structures employeuses du territoire

MASSE SALARIALE / ✉

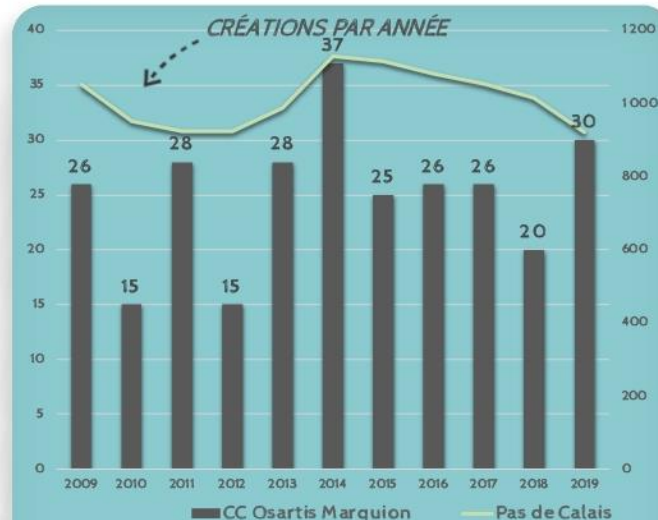
La masse salariale totale du ter-
ritoire¹ dans le secteur associatif
représente **5 922 034 €**

soit 4% de la masse salariale totale du terri-
toire, tous secteurs confondus

**RÉPARTITION DES
POSTES PAR GENRE²** / ♀♂

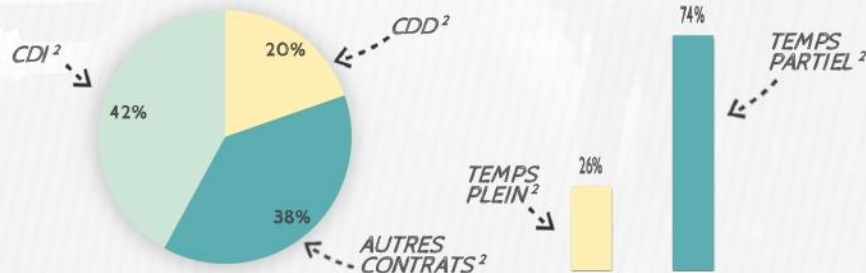


**CRÉATIONS
D'ASSOCIATIONS³** / 🌱

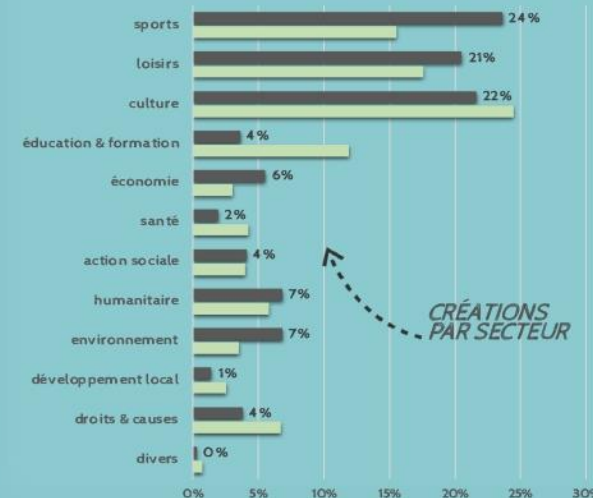


EMPLOI / 📁

365 emplois salariés associatifs¹
soit 6% des salariés du territoire



25 nouvelles associations/an en moyenne
soit 6 créations d'associations pour 1 000 habitants en 10 ans



887 communes / 19 intercommunalités / 1 473 594 habitants

**Pas-de-
Calais**

10 110 nouvelles associations en 10 ans³ soit 7 créations d'asso¹ pour 1000 habitants en 10 ans
20 400 associations actives et vivantes estimées
14 associations actives pour 1 000 habitants

42 594 emplois associatifs salariés¹
2107 associations employeuses¹

¹ Source : INSEE - DADS 2016 au 31/12, ² Source : INSEE - DADS 2016, ensemble des postes au cours de l'année, ³ Source : Journal Officiel (JOAFE) 2008-2019 - les données DADS 2016 sont les plus récentes disponibles



Panorama 2020

ASSOCIATIONS DU TERRITOIRE

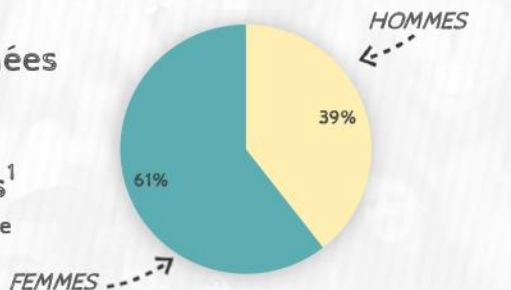
1 220 associations actives estimées
soit 18 pour 1000 habitants

140 associations employeuses¹
soit 7% des structures employeuses du territoire

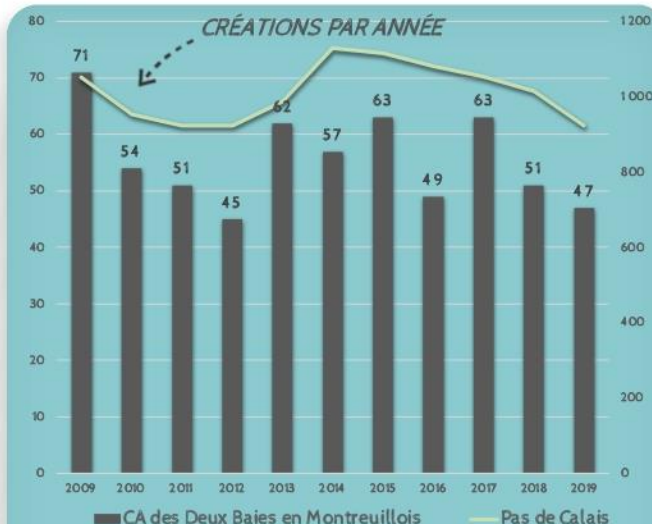
MASSE SALARIALE

La masse salariale totale du territoire¹ dans le secteur associatif représente **33 920 172 €**
soit 7% de la masse salariale totale du territoire, tous secteurs confondus

RÉPARTITION DES POSTES PAR GENRE²

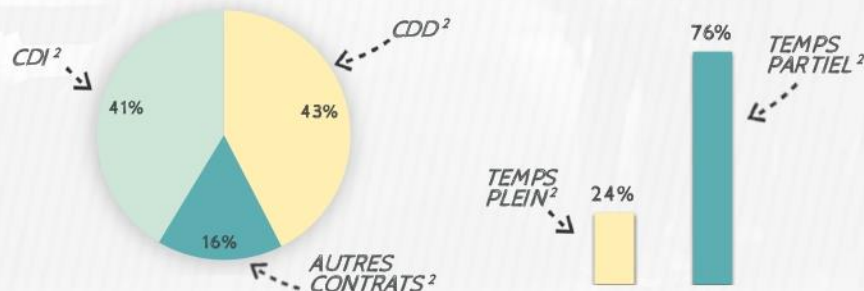


CRÉATIONS D'ASSOCIATIONS³

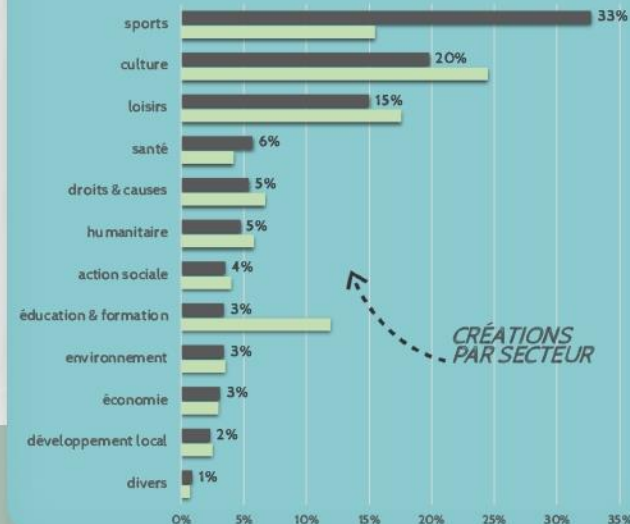


EMPLOI

1 694 emplois salariés associatifs¹
soit 9% des salariés du territoire



54 nouvelles associations/an en moyenne
soit 8 créations d'associations pour 1 000 habitants en 10 ans



887 communes / 19 intercommunalités / 1 473 594 habitants

Pas-de-Calais

10 110 nouvelles associations en 10 ans³ soit 7 créations d'asso' pour 1000 habitants en 10 ans
20 400 associations actives et vivantes estimées
14 associations actives pour 1 000 habitants

42 594 emplois associatifs salariés¹
2107 associations employeuses¹

¹ Source : INSEE - DADS 2016 au 31/12, ² Source : INSEE - DADS 2016, ensemble des postes au cours de l'année, ³ Source : Journal Officiel (JOAFE) 2008-2019 - les données DADS 2016 sont les plus récentes disponibles



Panorama 2020

ASSOCIATIONS DU TERRITOIRE / ⚡

1 407 associations actives estimées

soit 13 pour 1000 habitants

153 associations employeuses¹

soit 7% des structures employeuses du territoire

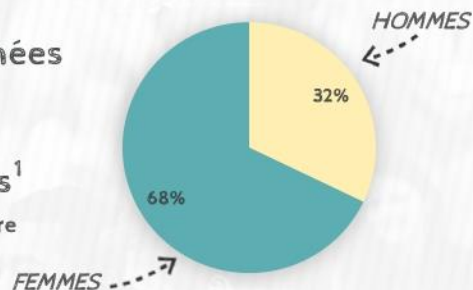
MASSE SALARIALE / ✉

La masse salariale totale du territoire¹ dans le secteur associatif

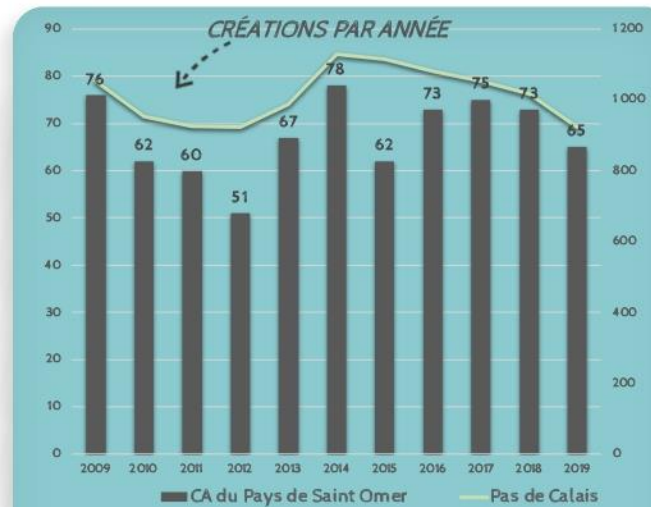
représente **52 664 030 €**

soit 7% de la masse salariale totale du territoire, tous secteurs confondus

RÉPARTITION DES POSTES PAR GENRE² / ♀♂



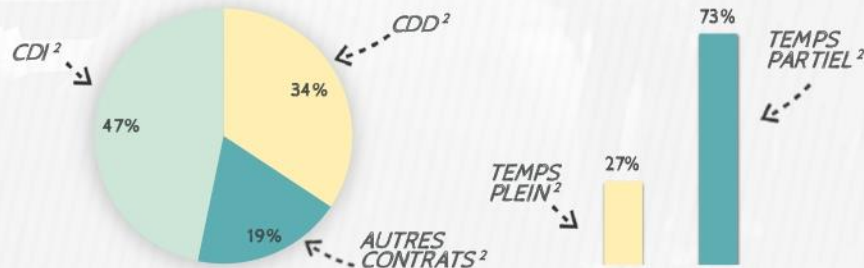
CRÉATIONS D'ASSOCIATIONS³ / 🌱



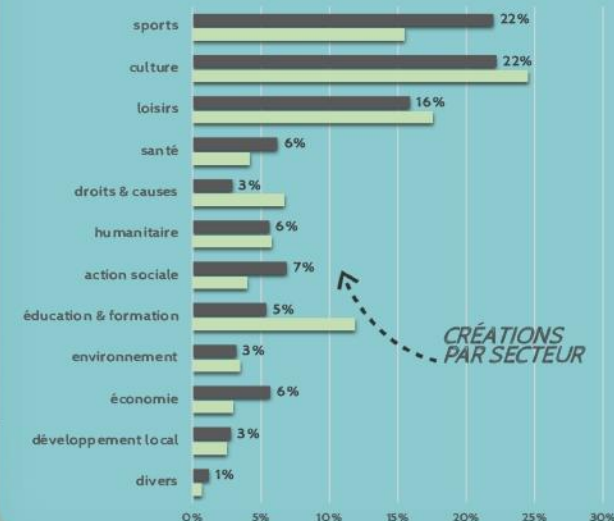
EMPLOI / 📁

3 060 emplois salariés associatifs¹

soit 10% des salariés du territoire



67 nouvelles associations/an en moyenne
soit 6 créations d'associations pour 1 000 habitants en 10 ans



887 communes / 19 intercommunalités / 1 473 594 habitants

Pas-de-Calais

10 110 nouvelles associations en 10 ans³ soit 7 créations d'asso' pour 1000 habitants en 10 ans

20 400 associations actives et vivantes estimées

14 associations actives pour 1 000 habitants

42 594 emplois associatifs salariés¹

2107 associations employeuses¹

¹ Source : INSEE - DADS 2016 au 31/12, ² Source : INSEE - DADS 2016, ensemble des postes au cours de l'année, ³ Source : Journal Officiel (JOAFE) 2008-2019 - les données DADS 2016 sont les plus récentes disponibles



Panorama 2020

ASSOCIATIONS DU TERRITOIRE / ⚡

310 associations actives estimées
soit 19 pour 1000 habitants

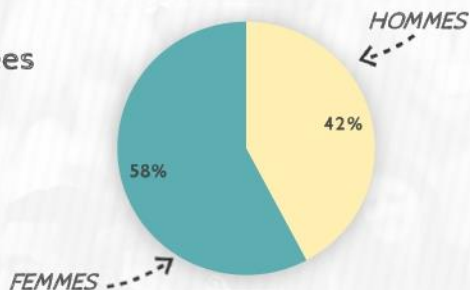
42 associations employeuses¹
soit 9% des structures employeuses du territoire

MASSE SALARIALE / ✉

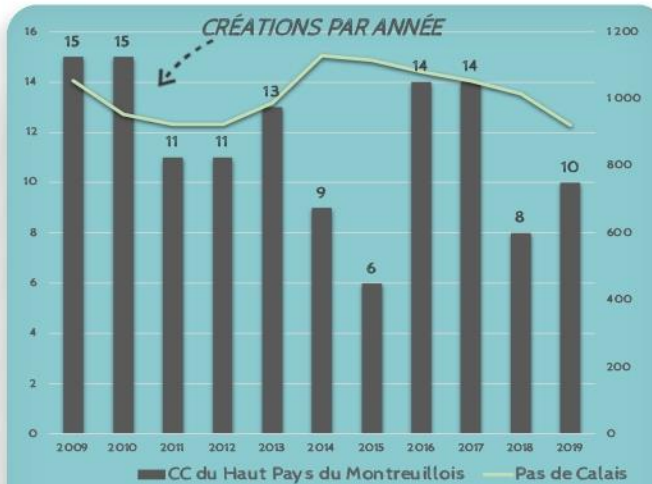
La masse salariale totale du ter-
ritoire¹ dans le secteur associatif
représente **28 214 040 €**

soit 32% de la masse salariale totale du terri-
toire, tous secteurs confondus

**RÉPARTITION DES
POSTES PAR GENRE²** / ♀♂

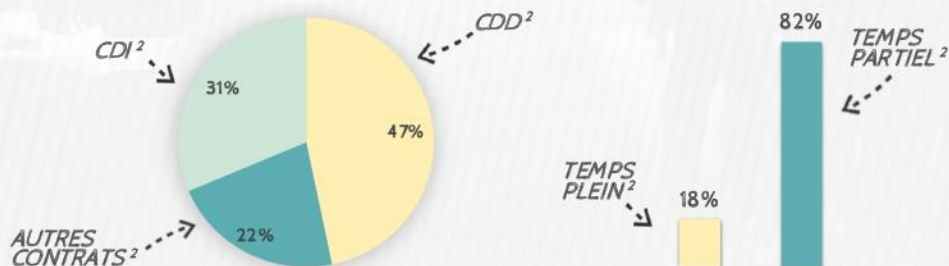


**CRÉATIONS
D'ASSOCIATIONS³** / 🌱

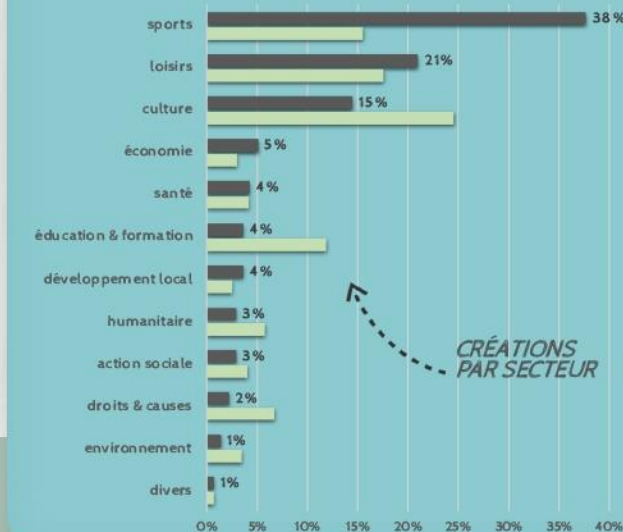


EMPLOI / 📁

1 664 emplois salariés associatifs¹
soit 39% des salariés du territoire



11 nouvelles associations/an en moyenne
soit 7 créations d'associations pour 1 000 habitants en 10 ans



**Pas-de-
Calais**

887 communes / 19 intercommunalités / 1 473 594 habitants

10 110 nouvelles associations en 10 ans³ soit 7 créations d'asso' pour 1000 habitants en 10 ans

20 400 associations actives et vivantes estimées

14 associations actives pour 1 000 habitants

42 594 emplois associatifs salariés¹

2107 associations employeuses¹

¹ Source : INSEE - DADS 2016 au 31/12, ² Source : INSEE - DADS 2016, ensemble des postes au cours de l'année, ³ Source : Journal Officiel (JOAFE) 2008-2019 - les données DADS 2016 sont les plus récentes disponibles



Panorama 2020

ASSOCIATIONS DU TERRITOIRE

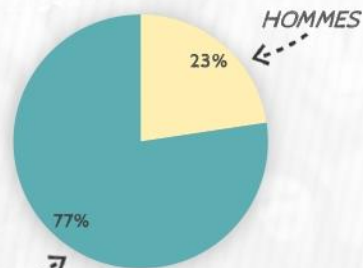
410 associations actives estimées
soit 12 pour 1000 habitants

37 associations employeuses¹
soit 4% des structures employeuses du territoire

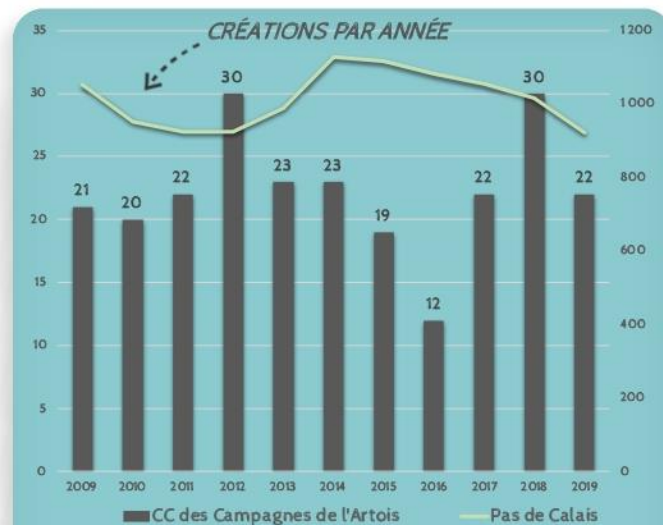
MASSE SALARIALE

La masse salariale totale du territoire¹ dans le secteur associatif représente **7 800 237 €**
soit 7% de la masse salariale totale du territoire, tous secteurs confondus

RÉPARTITION DES POSTES PAR GENRE²



CRÉATIONS D'ASSOCIATIONS³

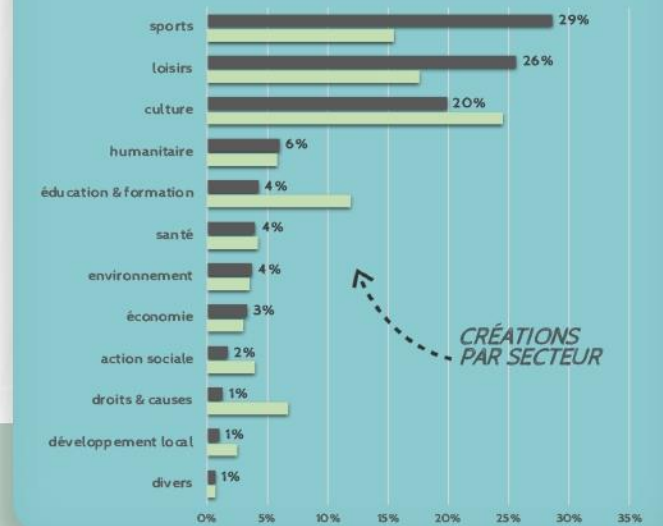


EMPLOI

571 emplois salariés associatifs¹
soit 10% des salariés du territoire



22 nouvelles associations/an en moyenne
soit 6 créations d'associations pour 1 000 habitants en 10 ans



887 communes / 19 intercommunalités / 1 473 594 habitants

Pas-de-Calais

10 110 nouvelles associations en 10 ans³ soit 7 créations d'asso¹ pour 1000 habitants en 10 ans
20 400 associations actives et vivantes estimées
14 associations actives pour 1 000 habitants

42 594 emplois associatifs salariés¹
2107 associations employeuses¹

¹ Source : INSEE - DADS 2016 au 31/12, ² Source : INSEE - DADS 2016, ensemble des postes au cours de l'année, ³ Source : Journal Officiel (JOAFE) 2008-2019 - les données DADS 2016 sont les plus récentes disponibles



Panorama 2020

ASSOCIATIONS DU TERRITOIRE / ⚡

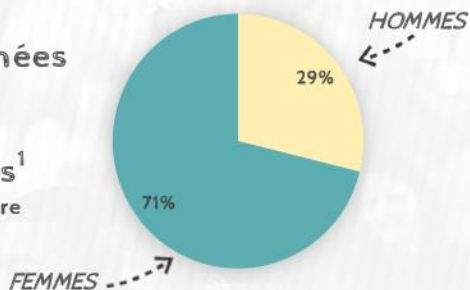
560 associations actives estimées
soit 14 pour 1000 habitants

59 associations employeuses¹
soit 6% des structures employeuses du territoire

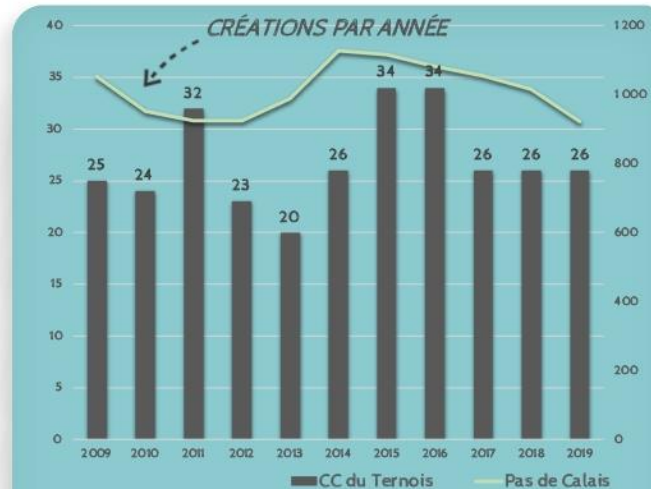
MASSE SALARIALE / ✉

La masse salariale totale du territoire¹ dans le secteur associatif représente **10 628 533 €**
soit 8% de la masse salariale totale du territoire, tous secteurs confondus

RÉPARTITION DES POSTES PAR GENRE² / ♀♂

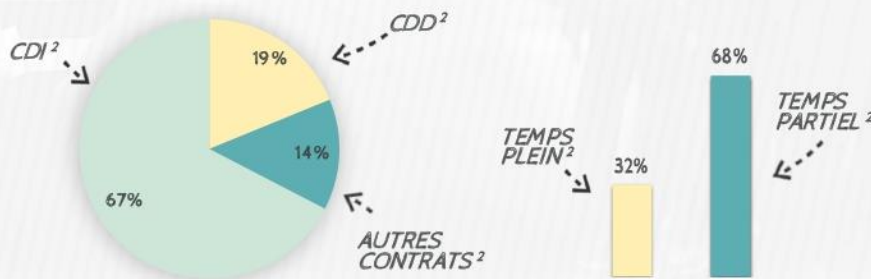


CRÉATIONS D'ASSOCIATIONS³ / 🌱

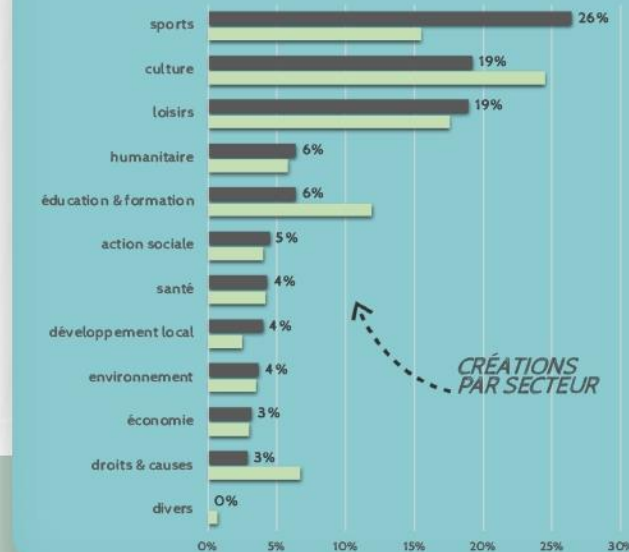


EMPLOI / 📁

702 emplois salariés associatifs¹
soit 10% des salariés du territoire



27 nouvelles associations/an en moyenne
soit 7 créations d'associations pour 1 000 habitants en 10 ans



887 communes / 19 intercommunalités / 1 473 594 habitants

Pas-de-Calais

10 110 nouvelles associations en 10 ans³ soit 7 créations d'asso' pour 1000 habitants en 10 ans
20 400 associations actives et vivantes estimées
14 associations actives pour 1 000 habitants

42 594 emplois associatifs salariés¹
2107 associations employeuses¹

¹ Source : INSEE - DADS 2016 au 31/12, ² Source : INSEE - DADS 2016, ensemble des postes au cours de l'année, ³ Source : Journal Officiel (JOAFE) 2008-2019 - les données DADS 2016 sont les plus récentes disponibles



Panorama 2020

ASSOCIATIONS DU TERRITOIRE / ⚡

3 330 associations actives estimées

soit 12 pour 1000 habitants

292 associations employeuses¹

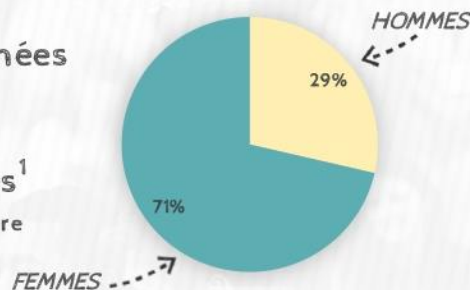
soit 7% des structures employeuses du territoire

MASSE SALARIALE / ✉

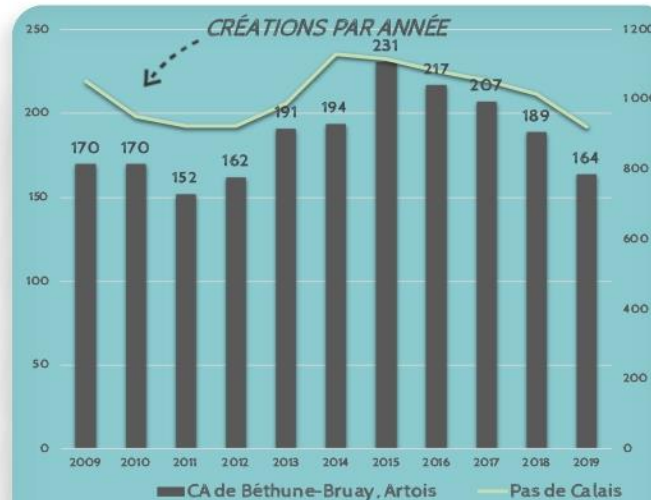
La masse salariale totale du territoire¹ dans le secteur associatif représente **80 895 154 €**

soit 6% de la masse salariale totale du territoire, tous secteurs confondus

RÉPARTITION DES POSTES PAR GENRE² / ♀♂



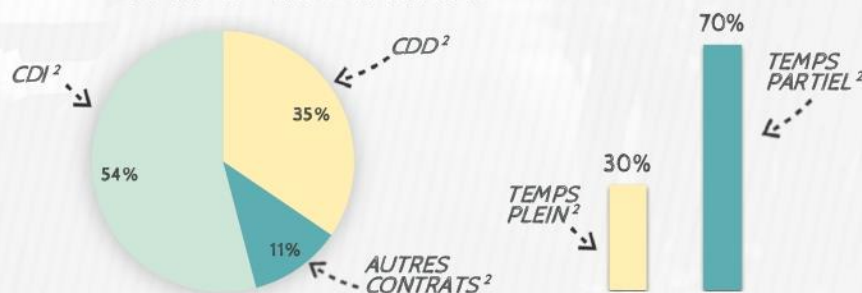
CRÉATIONS D'ASSOCIATIONS³ / 🌱



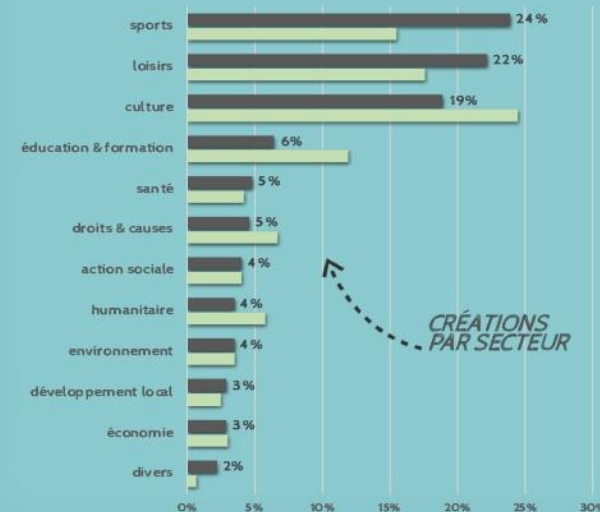
EMPLOI / 📁

4 832 emplois salariés associatifs¹

soit 9% des salariés du territoire



188 nouvelles associations/an en moyenne
soit 7 créations d'associations pour 1 000 habitants en 10 ans



887 communes / 19 intercommunalités / 1 473 594 habitants

Pas-de-Calais

10 110 nouvelles associations en 10 ans³ soit 7 créations d'asso¹ pour 1000 habitants en 10 ans

20 400 associations actives et vivantes estimées

14 associations actives pour 1 000 habitants

42 594 emplois associatifs salariés¹

2107 associations employeuses¹

¹ Source : INSEE - DADS 2016 au 31/12, ² Source : INSEE - DADS 2016, ensemble des postes au cours de l'année, ³ Source : Journal Officiel (JOAFE) 2008-2019 - les données DADS 2016 sont les plus récentes disponibles



Panorama 2020

ASSOCIATIONS DU TERRITOIRE / ⚡

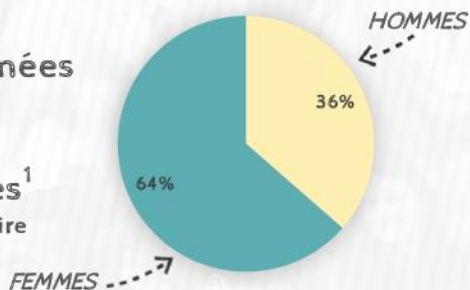
280 associations actives estimées
soit 11 pour 1000 habitants

24 associations employeuses¹
soit 5% des structures employeuses du territoire

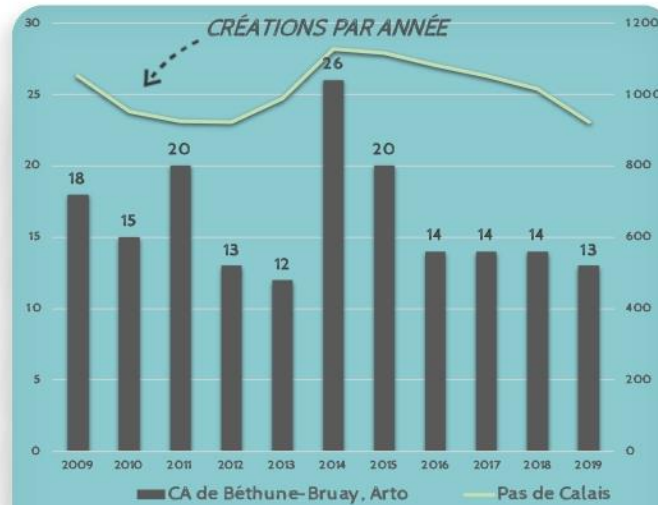
MASSE SALARIALE / ✉

La masse salariale totale du territoire¹ dans le secteur associatif représente **12 128 526 €**
soit 18% de la masse salariale totale du territoire, tous secteurs confondus

RÉPARTITION DES POSTES PAR GENRE² / ♀♂

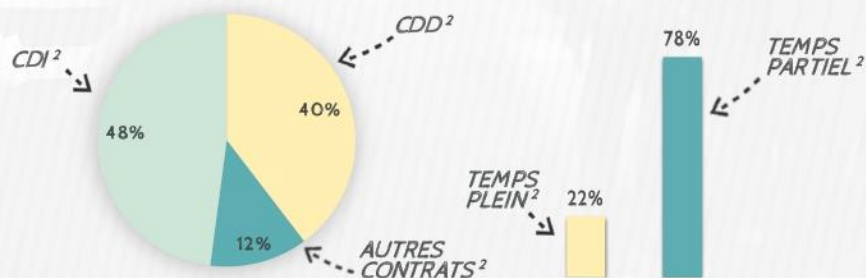


CRÉATIONS D'ASSOCIATIONS³ / 🌱

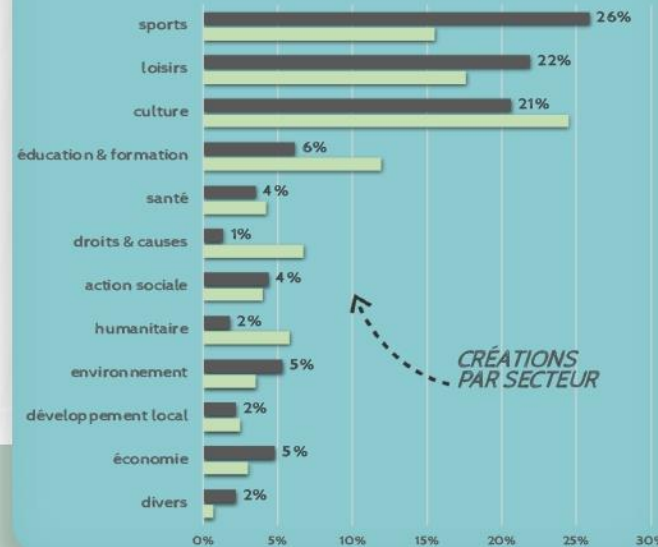


EMPLOI / 📁

719 emplois salariés associatifs¹
soit 22% des salariés du territoire



16 nouvelles associations/an en moyenne
soit 6 créations d'associations pour 1 000 habitants en 10 ans



Pas-de-Calais

887 communes / 19 intercommunalités / 1 473 594 habitants

10 110 nouvelles associations en 10 ans³ soit 7 créations d'asso' pour 1000 habitants en 10 ans
20 400 associations actives et vivantes estimées
14 associations actives pour 1 000 habitants

42 594 emplois associatifs salariés¹
2107 associations employeuses¹

¹ Source : INSEE - DADS 2016 au 31/12, ² Source : INSEE - DADS 2016, ensemble des postes au cours de l'année, ³ Source : Journal Officiel (JOAFE) 2008-2019 - les données DADS 2016 sont les plus récentes disponibles



Panorama 2020

ASSOCIATIONS DU TERRITOIRE / ⚡

1 530 associations actives estimées
soit 14 pour 1000 habitants

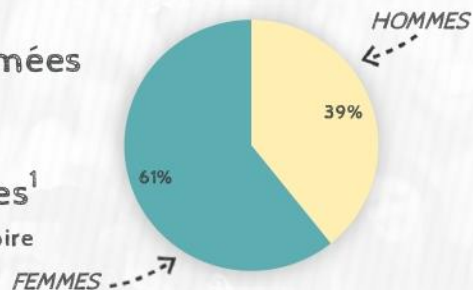
152 associations employeuses¹
soit 9% des structures employeuses du territoire

MASSE SALARIALE / ✉

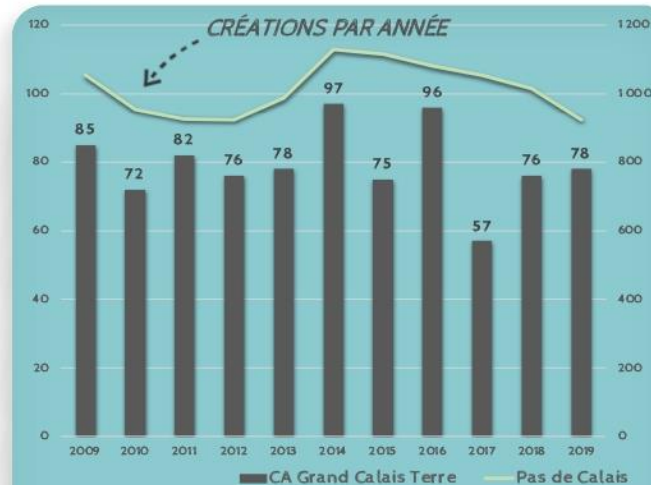
La masse salariale totale du territoire dans le secteur associatif représente **52 229 551 €**

soit 8% de la masse salariale totale du territoire, tous secteurs confondus

RÉPARTITION DES POSTES PAR GENRE² / ♀♂

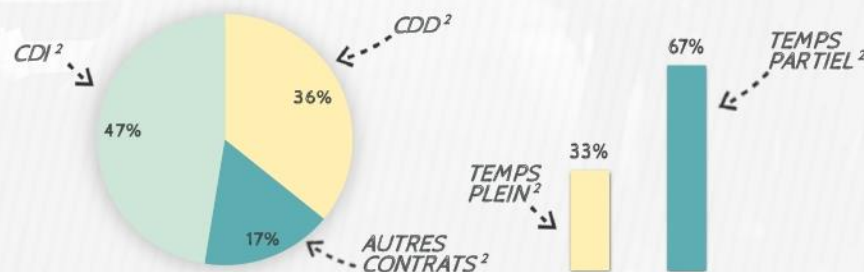


CRÉATIONS D'ASSOCIATIONS³ / 🌱

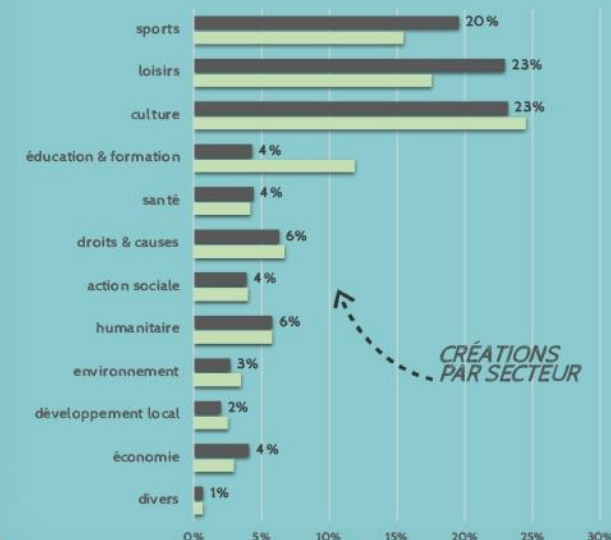


EMPLOI / 📁

2 683 emplois salariés associatifs
soit 11% des salariés du territoire



79 nouvelles associations/an en moyenne
soit 7 créations d'associations pour 1 000 habitants en 10 ans



887 communes / 19 intercommunalités / 1 473 594 habitants

Pas-de-Calais

10 110 nouvelles associations en 10 ans³ soit 7 créations d'asso' pour 1000 habitants en 10 ans
20 400 associations actives et vivantes estimées
14 associations actives pour 1 000 habitants

42 594 emplois associatifs salariés¹
2107 associations employeuses¹

¹ Source : INSEE - DADS 2016 au 31/12, ² Source : INSEE - DADS 2016, ensemble des postes au cours de l'année, ³ Source : Journal Officiel (JOAFE) 2008-2019 - les données DADS 2016 sont les plus récentes disponibles



Panorama 2020

ASSOCIATIONS DU TERRITOIRE / ⚡

1 360 associations actives estimées

soit 11 pour 1000 habitants

138 associations employeuses¹

soit 8% des structures employeuses du territoire

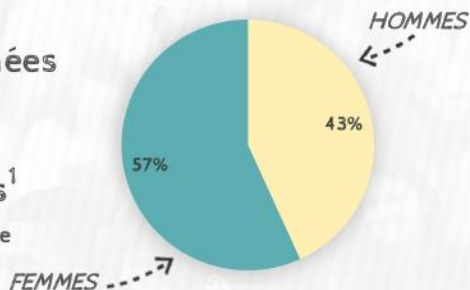
MASSE SALARIALE / ✉

La masse salariale totale du territoire¹ dans le secteur associatif

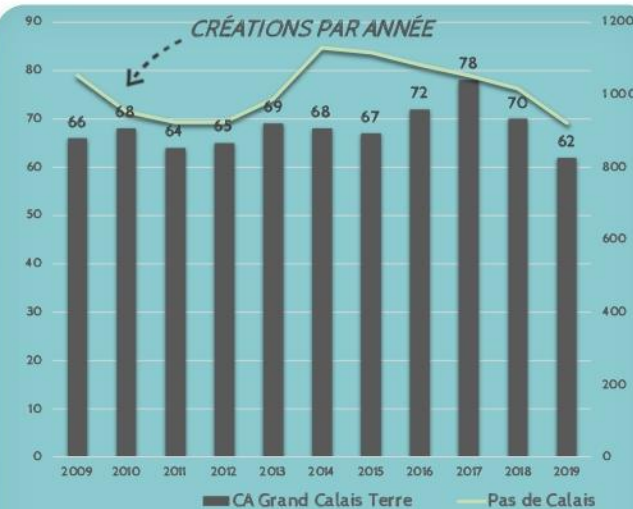
représente **40 606 546 €**

soit 6% de la masse salariale totale du territoire, tous secteurs confondus

RÉPARTITION DES POSTES PAR GENRE² / ♀♂



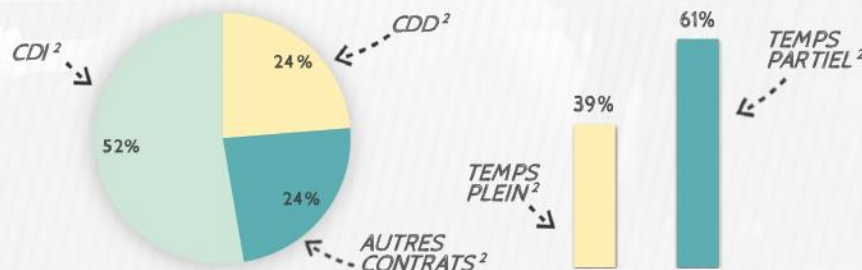
CRÉATIONS D'ASSOCIATIONS³ / 🌱



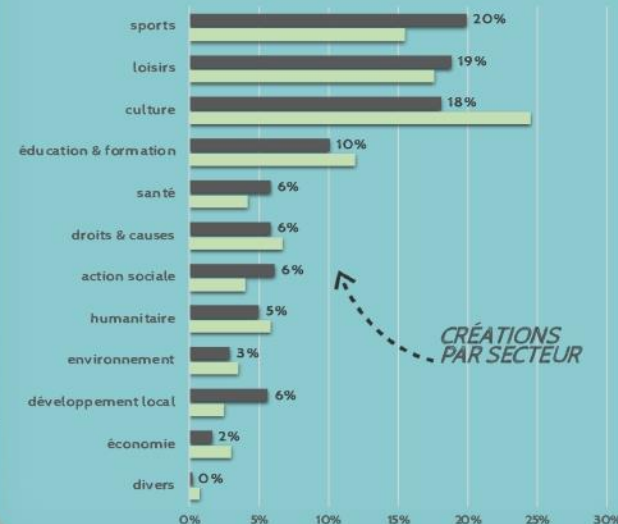
EMPLOI / 📁

2 173 emplois salariés associatifs¹

soit 8% des salariés du territoire



68 nouvelles associations/an en moyenne
soit 5 créations d'associations pour 1 000 habitants en 10 ans



887 communes / 19 intercommunalités / 1 473 594 habitants

Pas-de-Calais

10 110 nouvelles associations en 10 ans³ soit 7 créations d'asso' pour 1000 habitants en 10 ans

20 400 associations actives et vivantes estimées

14 associations actives pour 1 000 habitants

42 594 emplois associatifs salariés¹

2107 associations employeuses¹

¹ Source : INSEE - DADS 2016 au 31/12, ² Source : INSEE - DADS 2016, ensemble des postes au cours de l'année, ³ Source : Journal Officiel (JOAFE) 2008-2019 - les données DADS 2016 sont les plus récentes disponibles



Panorama 2020

ASSOCIATIONS DU TERRITOIRE / ⚡

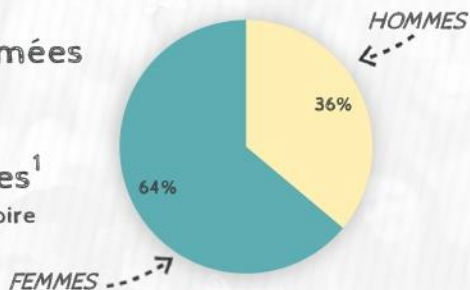
2 750 associations actives estimées
soit 11 pour 1000 habitants

289 associations employeuses¹
soit 9% des structures employeuses du territoire

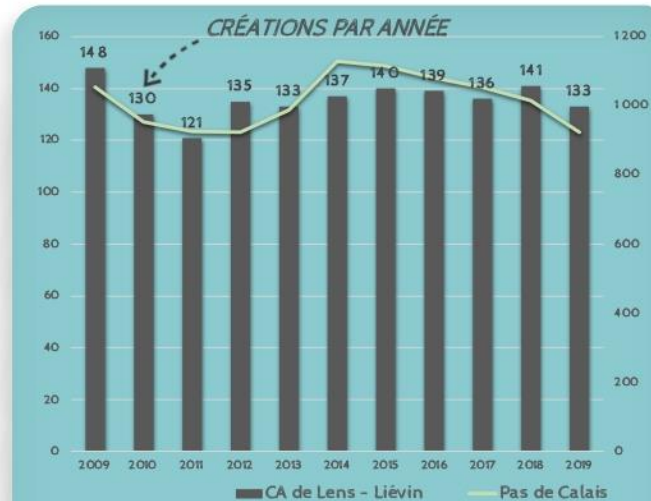
MASSE SALARIALE / ✉

La masse salariale totale du ter-
ritoire¹ dans le secteur associatif
représente **176 097 680 €**
soit 14% de la masse salariale totale du terri-
toire, tous secteurs confondus

**RÉPARTITION DES
POSTES PAR GENRE²** / ♀♂



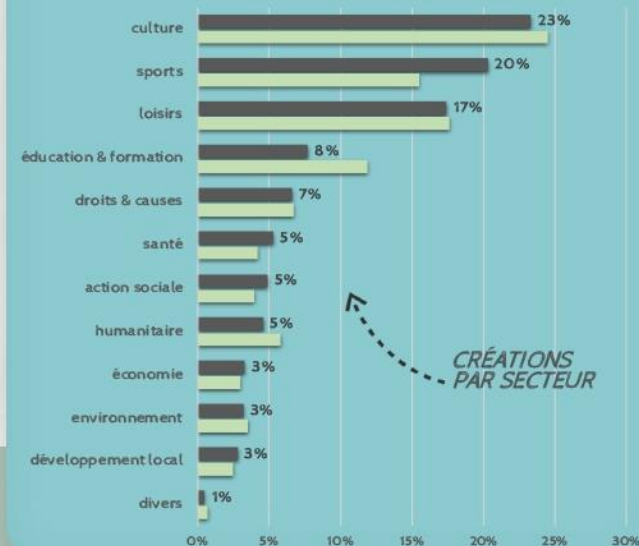
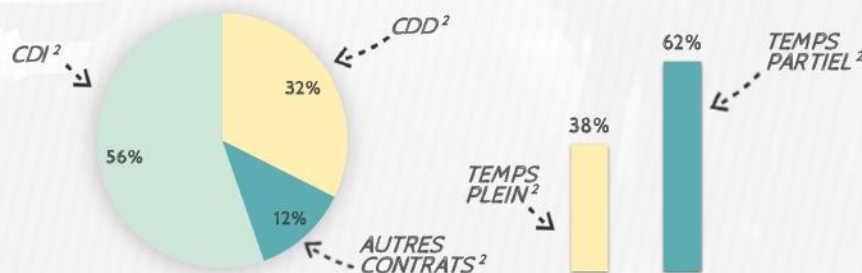
**CRÉATIONS
D'ASSOCIATIONS³** / 🌱



135 nouvelles associations/an en moyenne
soit 6 créations d'associations pour 1 000 habitants en 10 ans

EMPLOI / 📁

7 274 emplois salariés associatifs¹
soit 15% des salariés du territoire



887 communes / 19 intercommunalités / 1 473 594 habitants

Pas-de-Calais

10 110 nouvelles associations en 10 ans³ soit 7 créations d'asso' pour 1000 habitants en 10 ans
20 400 associations actives et vivantes estimées
14 associations actives pour 1 000 habitants

42 594 emplois associatifs salariés¹
2107 associations employeuses¹

¹ Source : INSEE - DADS 2016 au 31/12, ² Source : INSEE - DADS 2016, ensemble des postes au cours de l'année, ³ Source : Journal Officiel (JOAFE) 2008-2019 - les données DADS 2016 sont les plus récentes disponibles



Panorama 2020

ASSOCIATIONS DU TERRITOIRE / ⚡

280 associations actives estimées

soit 13 pour 1000 habitants

23 associations employeuses¹

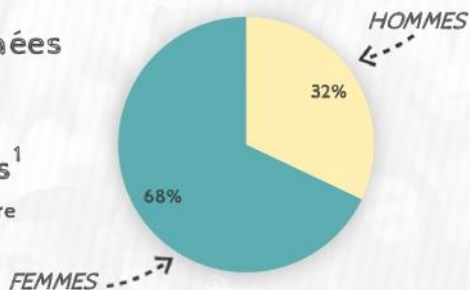
soit 5% des structures employeuses du territoire

MASSE SALARIALE / ✉

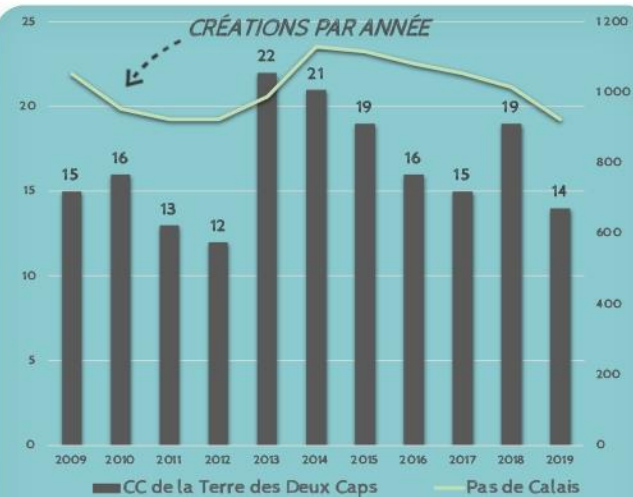
La masse salariale totale du territoire¹ dans le secteur associatif représente **9 838 075 €**

soit 10% de la masse salariale totale du territoire, tous secteurs confondus

RÉPARTITION DES POSTES PAR GENRE² / ♀♂



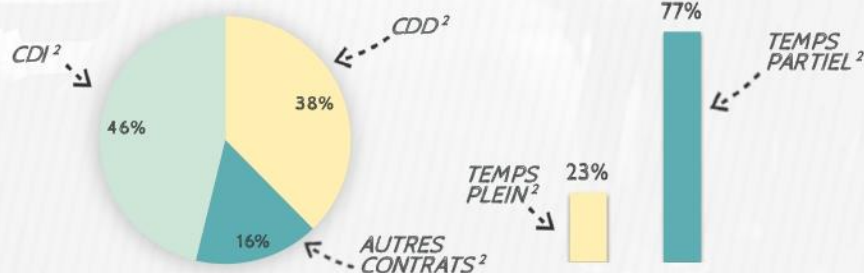
CRÉATIONS D'ASSOCIATIONS³ / 🌱



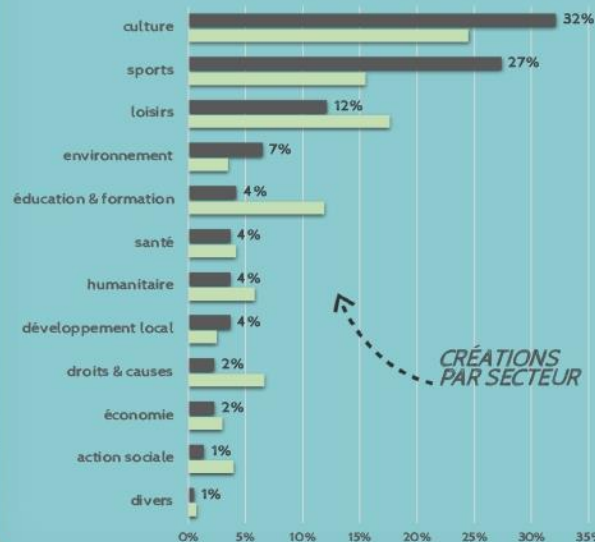
EMPLOI / 📁

620 emplois salariés associatifs¹

soit 16% des salariés du territoire



17 nouvelles associations/an en moyenne
soit 7 créations d'associations pour 1 000 habitants en 10 ans



887 communes / 19 intercommunalités / 1 473 594 habitants

Pas-de-Calais

10 110 nouvelles associations en 10 ans³ soit 7 créations d'asso' pour 1000 habitants en 10 ans

20 400 associations actives et vivantes estimées

14 associations actives pour 1 000 habitants

42 594 emplois associatifs salariés¹

2107 associations employeuses¹

¹ Source : INSEE - DADS 2016 au 31/12, ² Source : INSEE - DADS 2016, ensemble des postes au cours de l'année, ³ Source : Journal Officiel (JOAFE) 2008-2019 - les données DADS 2016 sont les plus récentes disponibles



Panorama 2020

ASSOCIATIONS DU TERRITOIRE / ⚡

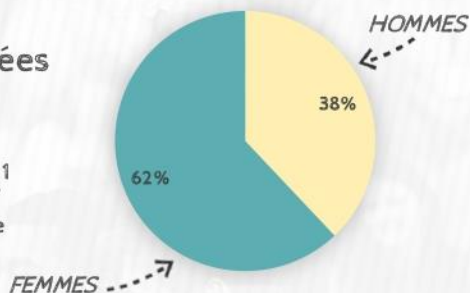
2 000 associations actives estimées
soit 17 pour 1000 habitants

221 associations employeuses¹
soit 9% des structures employeuses du territoire

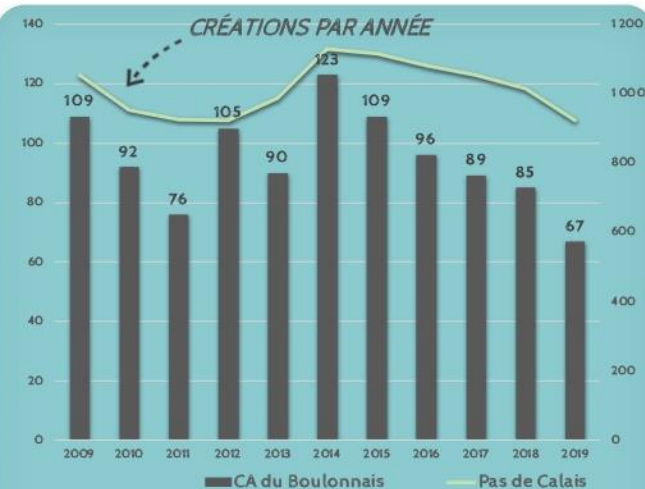
MASSE SALARIALE / ✉

La masse salariale totale du ter-
ritoire¹ dans le secteur associatif
représente **67 135 268 €**
soit 9% de la masse salariale totale du terri-
toire, tous secteurs confondus

**RÉPARTITION DES
POSTES PAR GENRE²** / ♀♂

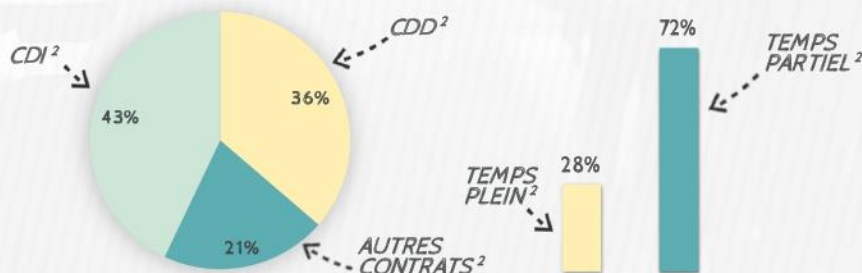


**CRÉATIONS
D'ASSOCIATIONS¹** / 🌱

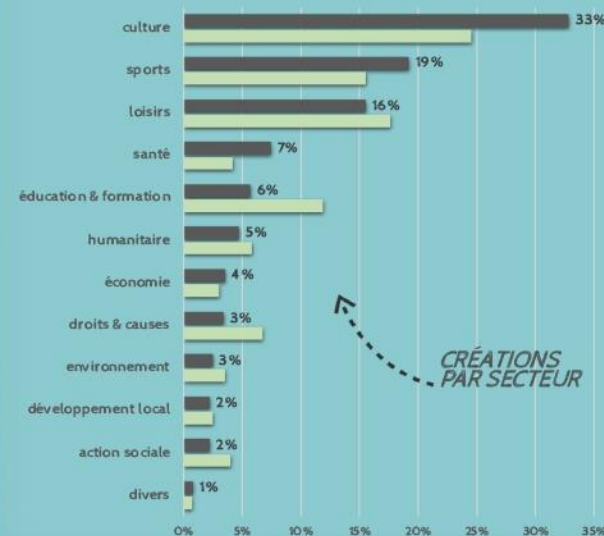


EMPLOI / 📁

3 560 emplois salariés associatifs¹
soit 11% des salariés du territoire



93 nouvelles associations/an en moyenne
soit 8 créations d'associations pour 1 000 habitants en 10 ans



887 communes / 19 intercommunalités / 1 473 594 habitants

Pas-de-Calais

10 110 nouvelles associations en 10 ans³ soit 7 créations d'asso' pour 1000 habitants en 10 ans
20 400 associations actives et vivantes estimées
14 associations actives pour 1 000 habitants

42 594 emplois associatifs salariés¹
2107 associations employeuses¹

¹ Source : INSEE - DADS 2016 au 31/12, ² Source : INSEE - DADS 2016, ensemble des postes au cours de l'année, ³ Source : Journal Officiel (JOAFE) 2008-2019 - les données DADS 2016 sont les plus récentes disponibles



Panorama 2020

ASSOCIATIONS DU TERRITOIRE / ⚡

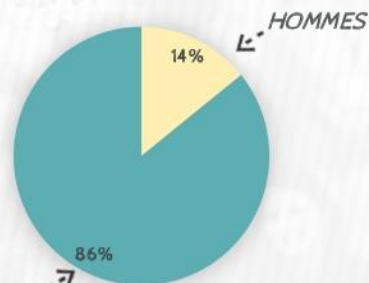
300 associations actives estimées
soit 11 pour 1000 habitants

32 associations employeuses¹
soit 8% des structures employeuses du territoire

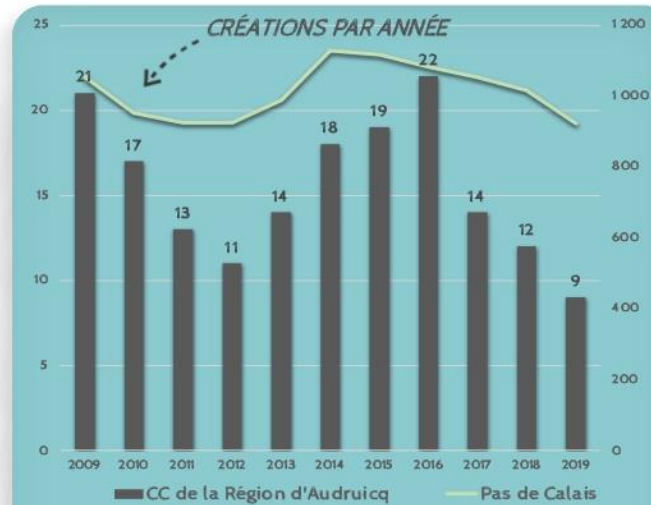
MASSE SALARIALE / ✉

La masse salariale totale du ter-
ritoire¹ dans le secteur associatif
représente **2 905 129 €**
soit 7% de la masse salariale totale du terri-
toire, tous secteurs confondus

**RÉPARTITION DES
POSTES PAR GENRE²** / ♀♂

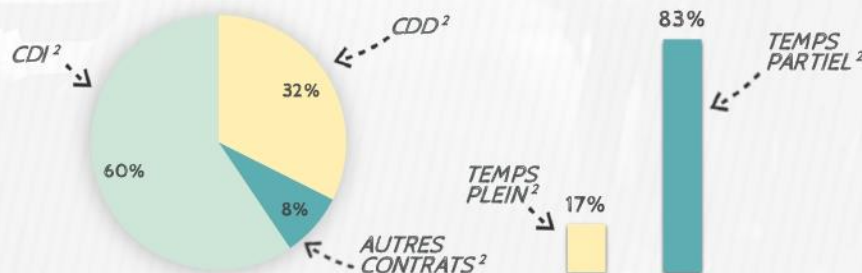


**CRÉATIONS
D'ASSOCIATIONS³** / 🌱

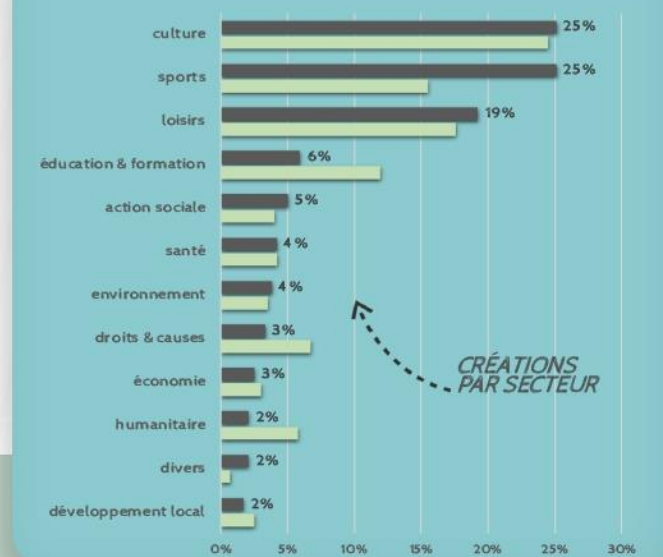


EMPLOI / 📁

204 emplois salariés associatifs¹
soit 10% des salariés du territoire



15 nouvelles associations/an en moyenne
soit 5 créations d'associations pour 1 000 habitants en 10 ans



Pas-de-Calais 887 communes / 19 intercommunalités / 1 473 594 habitants

10 110 nouvelles associations en 10 ans³ soit 7 créations d'asso' pour 1000 habitants en 10 ans
20 400 associations actives et vivantes estimées
14 associations actives pour 1 000 habitants

42 594 emplois associatifs salariés¹
2107 associations employeuses¹

¹ Source : INSEE - DADS 2016 au 31/12, ² Source : INSEE - DADS 2016, ensemble des postes au cours de l'année, ³ Source : Journal Officiel (JOAFE) 2008-2019 - les données DADS 2016 sont les plus récentes disponibles



Panorama 2020

ASSOCIATIONS DU TERRITOIRE / ⚡

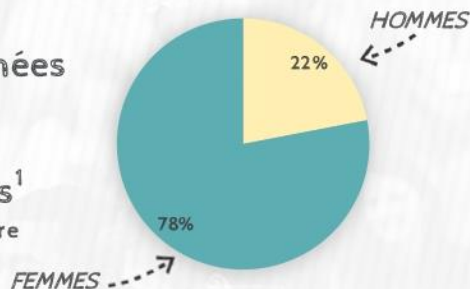
320 associations actives estimées
soit 13 pour 1000 habitants

33 associations employeuses¹
soit 8% des structures employeuses du territoire

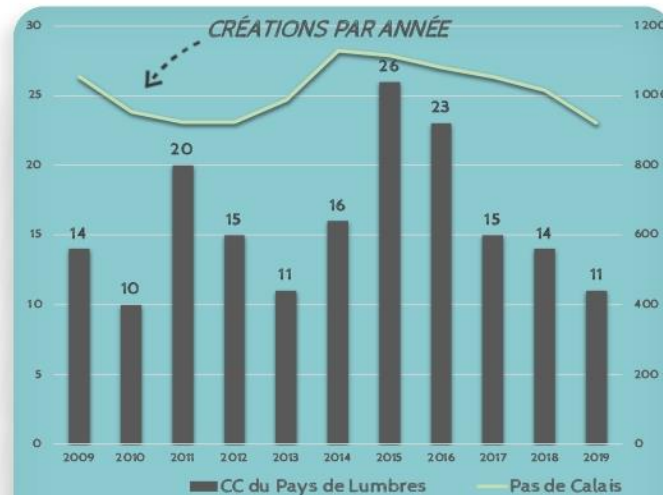
MASSE SALARIALE / ✉

La masse salariale totale du territoire¹ dans le secteur associatif représente **8 516 008 €**
soit 11% de la masse salariale totale du territoire, tous secteurs confondus

RÉPARTITION DES POSTES PAR GENRE² / ♀♂

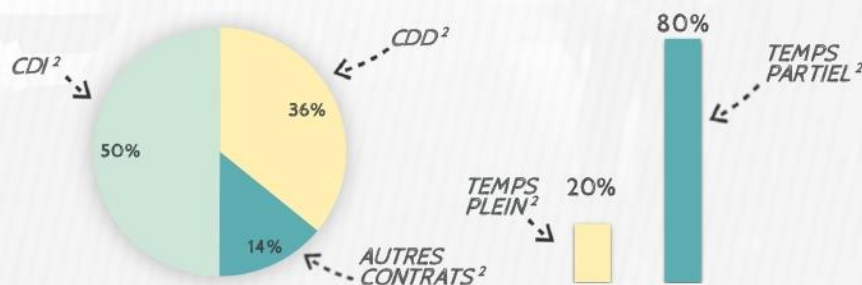


CRÉATIONS D'ASSOCIATIONS³ / 🌱

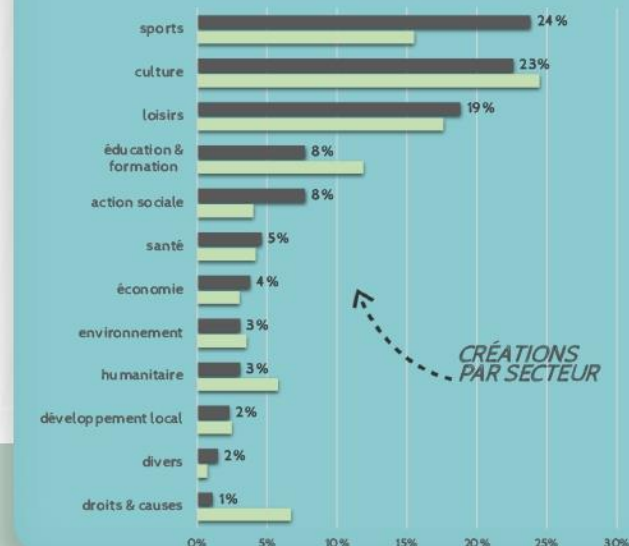


EMPLOI / 📁

457 emplois salariés associatifs¹
soit 13% des salariés du territoire



16 nouvelles associations/an en moyenne
soit 6 créations d'associations pour 1 000 habitants en 10 ans



887 communes / 19 intercommunalités / 1 473 594 habitants

Pas-de-Calais

10 110 nouvelles associations en 10 ans³ soit 7 créations d'asso¹ pour 1000 habitants en 10 ans
20 400 associations actives et vivantes estimées
14 associations actives pour 1 000 habitants

42 594 emplois associatifs salariés¹
2107 associations employeuses¹

¹ Source : INSEE - DADS 2016 au 31/12, ² Source : INSEE - DADS 2016, ensemble des postes au cours de l'année, ³ Source : Journal Officiel (JOAFE) 2008-2019 - les données DADS 2016 sont les plus récentes disponibles



Panorama 2020

ASSOCIATIONS DU TERRITOIRE

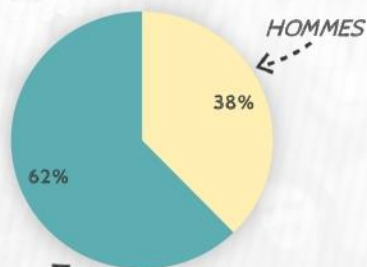
430 associations actives estimées
soit 15 pour 1000 habitants

46 associations employeuses¹
soit 7% des structures employeuses du territoire

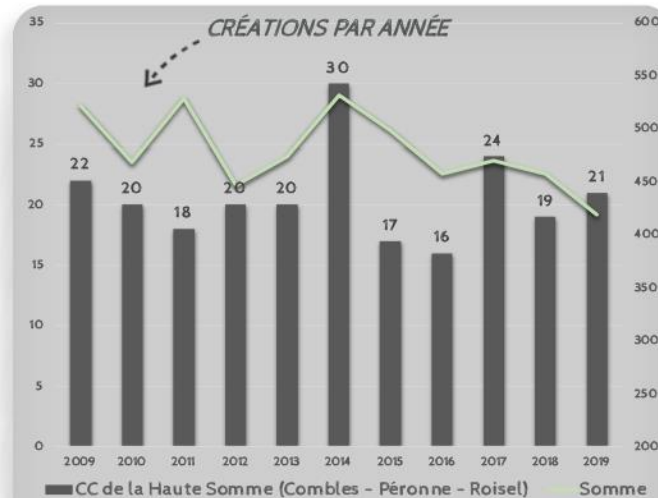
MASSE SALARIALE

La masse salariale totale du ter-
ritoire¹ dans le secteur associatif
représente **8 546 495 €**
soit 5% de la masse salariale totale du terri-
toire, tous secteurs confondus

**RÉPARTITION DES
POSTES PAR GENRE²**

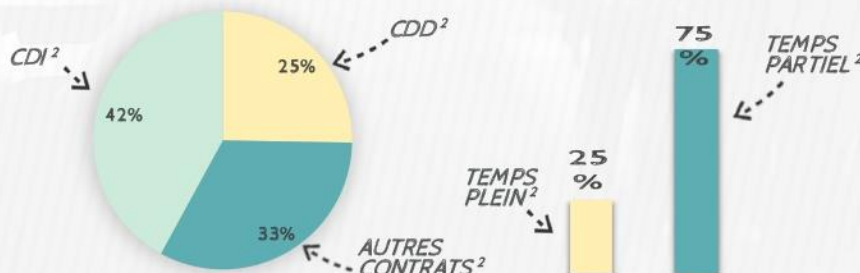


**CRÉATIONS
D'ASSOCIATIONS³**

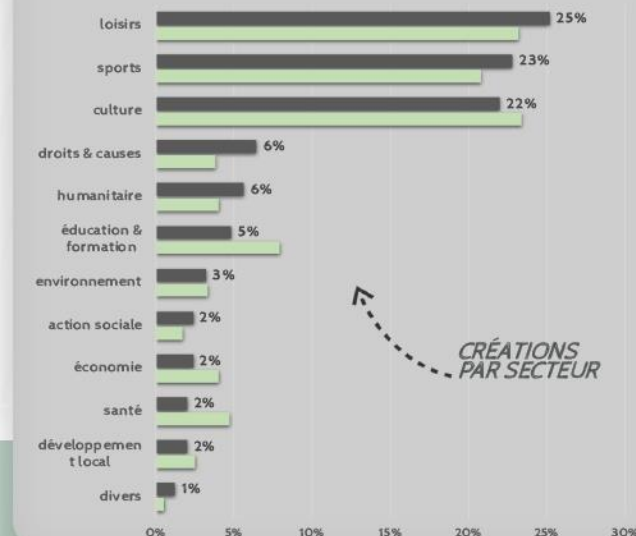


EMPLOI

419 emplois salariés associatifs¹
soit 6% des salariés du territoire



21 nouvelles associations/an en moyenne
soit 7 créations d'associations pour 1000 habitants en 10 ans



Somme

749 communes / 14 intercommunalités / 563 015 habitants
4 755 nouvelles associations en 10 ans³ soit 8 créations d'asso¹ pour 1000 habitants en 10 ans
10 300 associations actives estimées
16 232 emplois associatifs salariés¹
18 associations actives pour 1 000 habitants
1152 associations employeuses¹

¹ Source : INSEE - DADS 2016 au 31/12, ² Source : INSEE - DADS 2016, ensemble des postes au cours de l'année, ³ Source : Journal Officiel (JOAFE) 2008-2019 - les données DADS 2016 sont les plus récentes disponibles



Panorama 2020

ASSOCIATIONS DU TERRITOIRE / ⚡

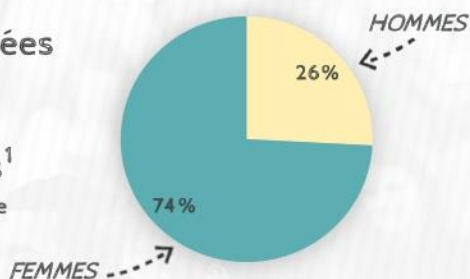
260 associations actives estimées
soit 14 pour 1000 habitants

27 associations employeuses¹
soit 6% des structures employeuses du territoire

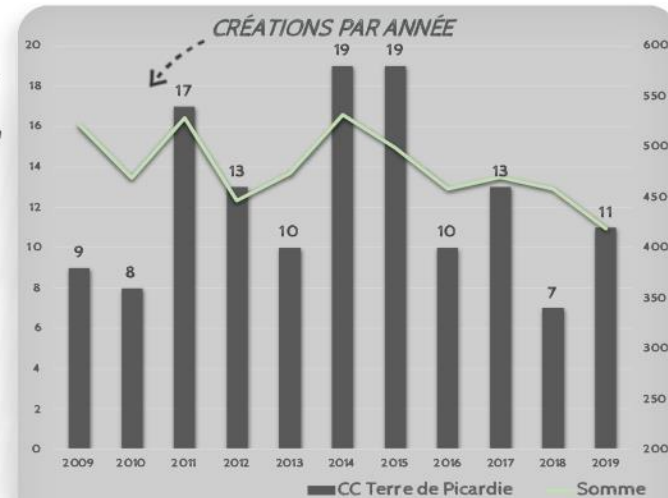
MASSE SALARIALE / ✉

La masse salariale totale du territoire¹ dans le secteur associatif représente **1 723 700 €**
soit 2% de la masse salariale totale du territoire, tous secteurs confondus

RÉPARTITION DES POSTES PAR GENRE² / ♀♂

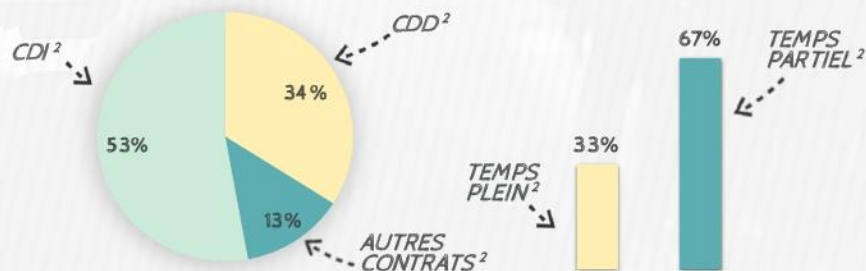


CRÉATIONS D'ASSOCIATIONS³ / 🌱

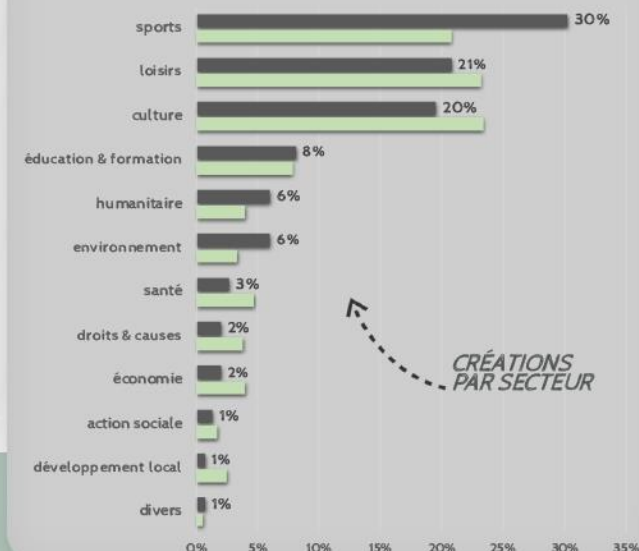


EMPLOI / 📁

120 emplois salariés associatifs¹
soit 4% des salariés du territoire



13 nouvelles associations/an en moyenne
soit 7 créations d'associations pour 1000 habitants en 10 ans



749 communes / 14 intercommunalités / 563 015 habitants

Somme 4 755 nouvelles associations en 10 ans³ soit 8 créations d'asso¹ pour 1000 habitants en 10 ans
10 300 associations actives estimées
18 associations actives pour 1 000 habitants

16 232 emplois associatifs salariés¹
1152 associations employeuses¹

¹ Source : INSEE - DADS 2016 au 31/12, ² Source : INSEE - DADS 2016, ensemble des postes au cours de l'année, ³ Source : Journal Officiel (JOAFE) 2008-2019 - les données DADS 2016 sont les plus récentes disponibles



Panorama 2020

ASSOCIATIONS DU TERRITOIRE / ⚡

610 associations actives estimées
soit 18 pour 1000 habitants

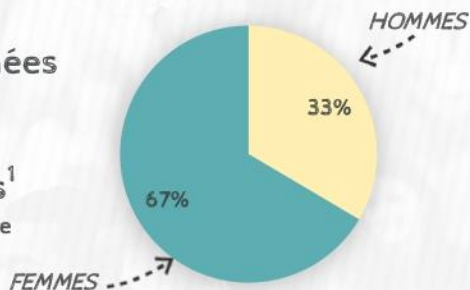
65 associations employeuses¹
soit 7% des structures employeuses du territoire

MASSE SALARIALE / ✉

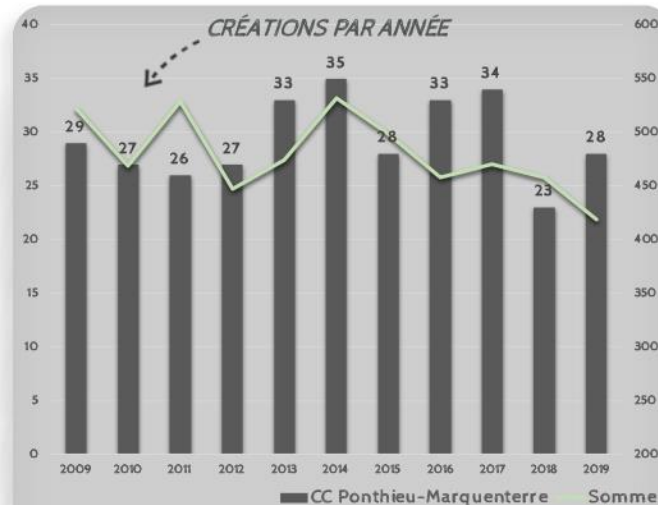
La masse salariale totale du ter-
ritoire¹ dans le secteur associatif

représente **10 201 480 €**
soit 7% de la masse salariale totale du terri-
toire, tous secteurs confondus

**RÉPARTITION DES
POSTES PAR GENRE²** / ♀♂



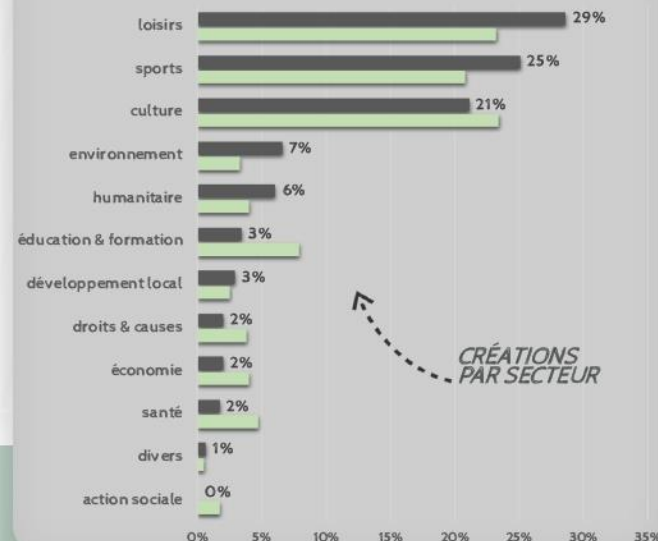
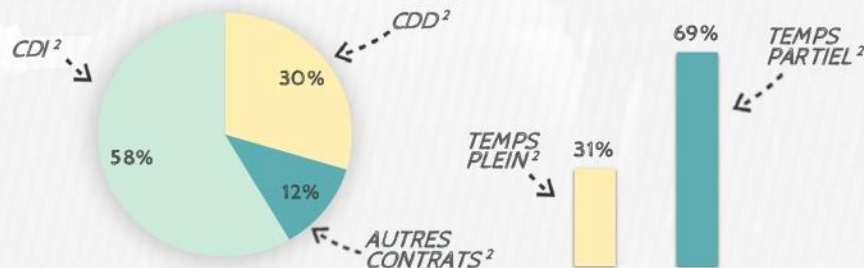
**CRÉATIONS
D'ASSOCIATIONS³** / 🌱



29 nouvelles associations/an en moyenne
soit 9 créations d'associations pour 1000 habitants en 10 ans

EMPLOI / 📁

493 emplois salariés associatifs¹
soit 8% des salariés du territoire



	749 communes /	14 intercommunalités /	563 015 habitants
Somme	4 755 nouvelles associations en 10 ans ³ soit 8 créations d'asso ¹ pour 1000 habitants en 10 ans		
	10 300 associations actives estimées	16 232 emplois associatifs salariés ¹	
	18 associations actives pour 1 000 habitants	1152 associations employeuses ¹	

¹ Source : INSEE - DADS 2016 au 31/12, ² Source : INSEE - DADS 2016, ensemble des postes au cours de l'année, ³ Source : Journal Officiel (JOAFE) 2008-2019 - les données DADS 2016 sont les plus récentes disponibles



Panorama 2020

ASSOCIATIONS DU TERRITOIRE

280 associations actives estimées
soit 12 pour 1000 habitants

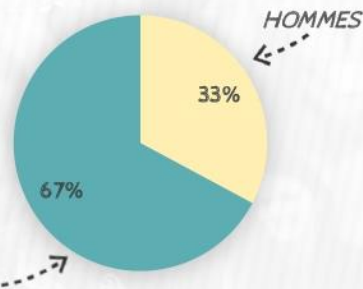
32 associations employeuses¹
soit 7% des structures employeuses du territoire

MASSE SALARIALE

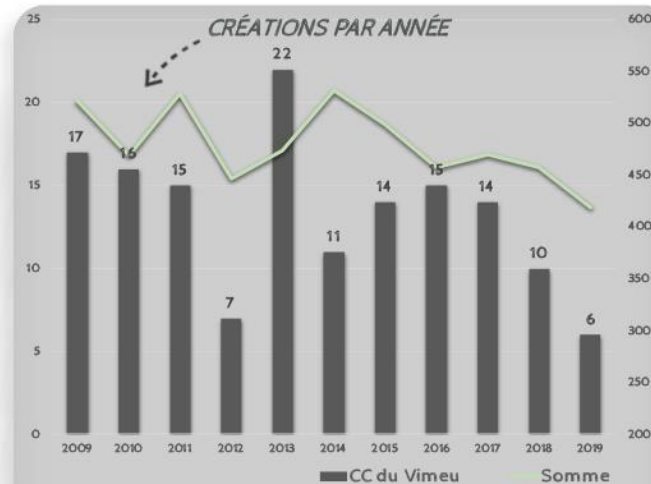
La masse salariale totale du territoire¹ dans le secteur associatif

représente **11 277 317 €**
soit 6% de la masse salariale totale du territoire, tous secteurs confondus

RÉPARTITION DES POSTES PAR GENRE²

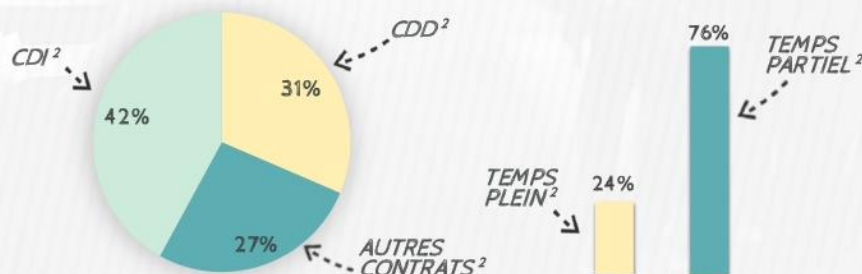


CRÉATIONS D'ASSOCIATIONS¹

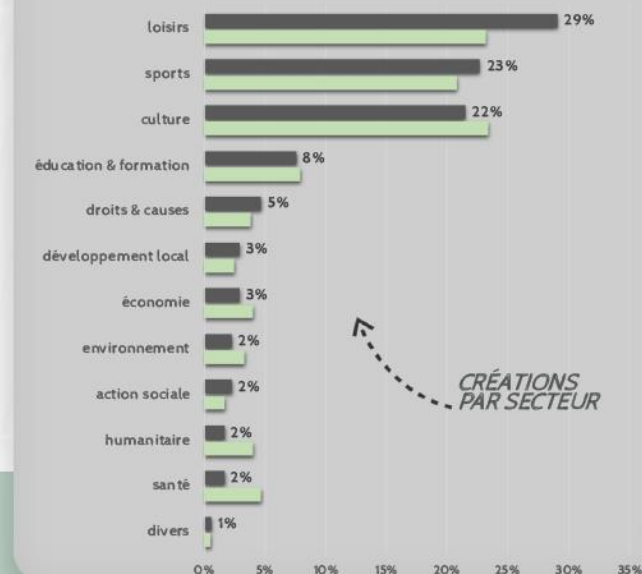


EMPLOI

617 emplois salariés associatifs¹
soit 9% des salariés du territoire



13 nouvelles associations/an en moyenne
soit 6 créations d'associations pour 1000 habitants en 10 ans



	749 communes /	14 intercommunalités /	563 015 habitants
Somme	4 755 nouvelles associations en 10 ans ³ soit 8 créations d'asso' pour 1000 habitants en 10 ans		
	10 300 associations actives estimées		16 232 emplois associatifs salariés ¹
	18 associations actives pour 1 000 habitants		1152 associations employeuses ¹

¹ Source : INSEE - DADS 2016 au 31/12, ² Source : INSEE - DADS 2016, ensemble des postes au cours de l'année, ³ Source : Journal Officiel (JOAFE) 2008-2019 - les données DADS 2016 sont les plus récentes disponibles



Panorama 2020

ASSOCIATIONS DU TERRITOIRE / ⚡

400 associations actives estimées
soit 12 pour 1000 habitants

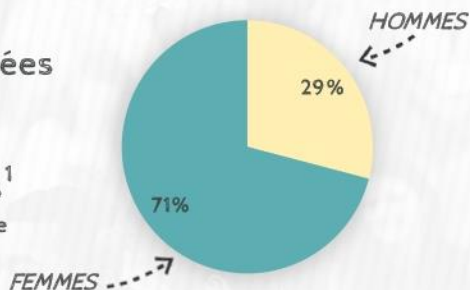
42 associations employées¹
soit 7% des structures employées du territoire

MASSE SALARIALE / ✉

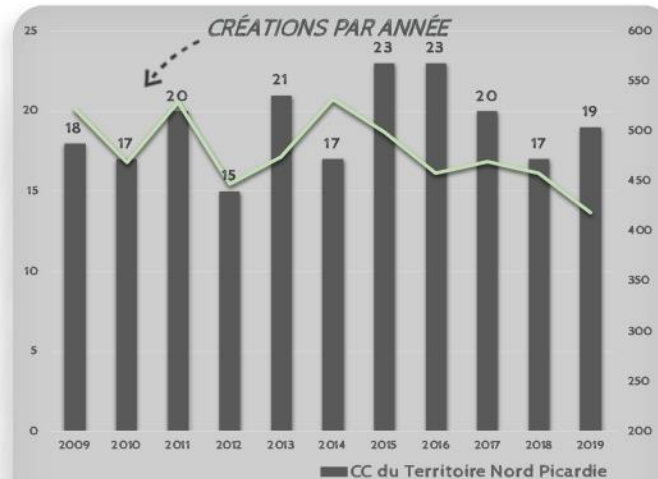
La masse salariale totale du ter-
ritoire¹ dans le secteur associatif

représente **3 999 128 €**
soit 4% de la masse salariale totale du terri-
toire, tous secteurs confondus

**RÉPARTITION DES
POSTES PAR GENRE²** / ♀♂

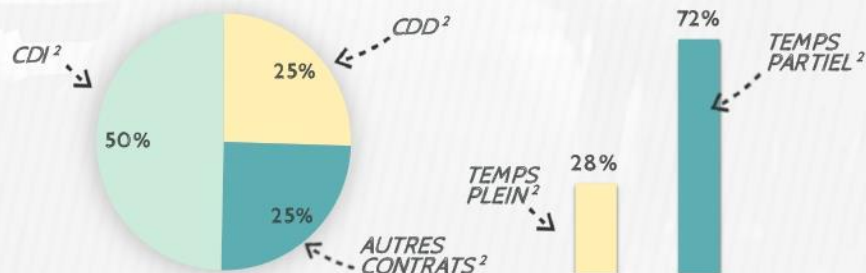


**CRÉATIONS
D'ASSOCIATIONS¹** / 🌱

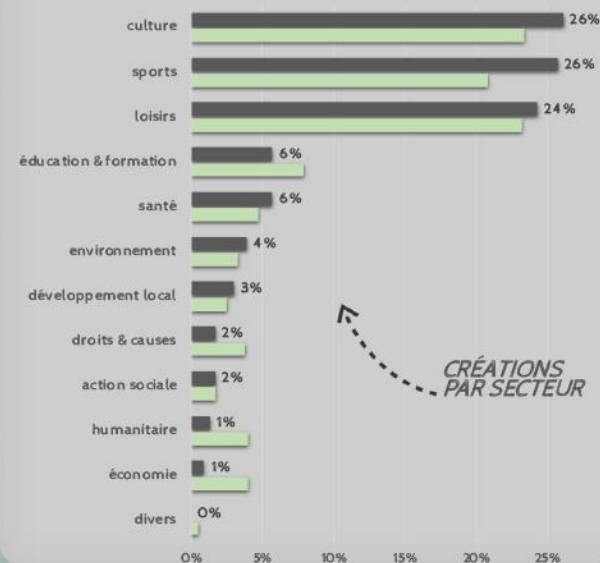


EMPLOI / 📁

210 emplois salariés associatifs¹
soit 5% des salariés du territoire



19 nouvelles associations/an en moyenne
soit 6 créations d'associations pour 1000 habitants en 10 ans



	749 communes /	14 intercommunalités /	563 015 habitants
Somme	4 755 nouvelles associations en 10 ans ³ soit 8 créations d'asso ¹ pour 1000 habitants en 10 ans		
	10 300 associations actives estimées		16 232 emplois associatifs salariés ¹
	18 associations actives pour 1 000 habitants		1152 associations employées ¹

¹ Source : INSEE - DADS 2016 au 31/12, ² Source : INSEE - DADS 2016, ensemble des postes au cours de l'année, ³ Source : Journal Officiel (JOAFE) 2008-2019 - les données DADS 2016 sont les plus récentes disponibles



Panorama 2020

ASSOCIATIONS DU TERRITOIRE

270 associations actives estimées
soit 12 pour 1000 habitants

24 associations employeuses¹
soit 6% des structures employeuses du territoire

MASSE SALARIALE

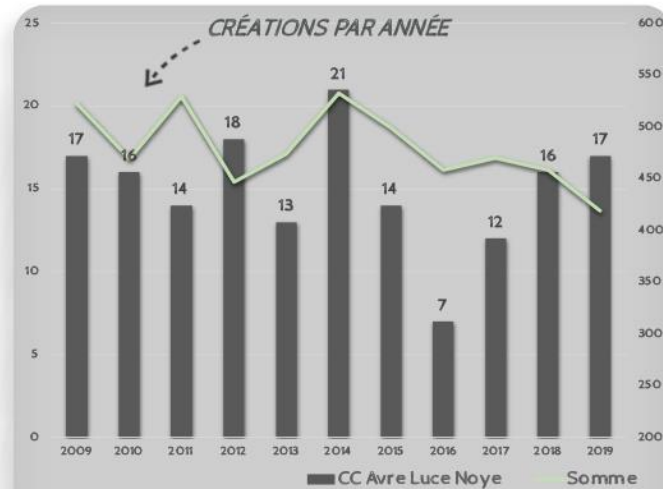
La masse salariale totale du ter-
ritoire¹ dans le secteur associatif

représente **746 264 €**
soit 1% de la masse salariale totale du terri-
toire, tous secteurs confondus

**RÉPARTITION DES
POSTES PAR GENRE²**

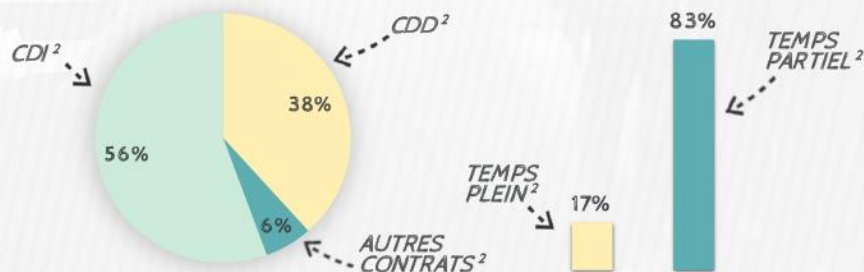


**CRÉATIONS
D'ASSOCIATIONS³**

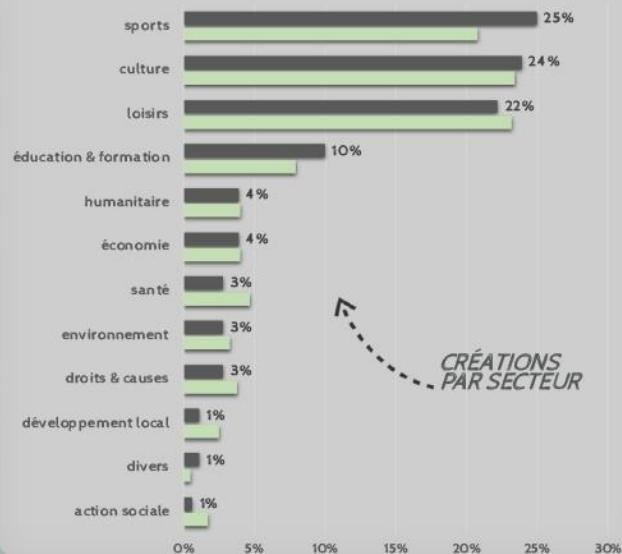


EMPLOI

57 emplois salariés associatifs¹
soit 2% des salariés du territoire



15 nouvelles associations/an en moyenne
soit 7 créations d'associations pour 1000 habitants en 10 ans



	749 communes /	14 intercommunalités /	563 015 habitants
Somme	4 755 nouvelles associations en 10 ans ³	soit 8 créations d'asso' pour 1000 habitants en 10 ans	
	10 300 associations actives estimées	16 232 emplois associatifs salariés ¹	
	18 associations actives pour 1 000 habitants	1152 associations employeuses ¹	

¹ Source : INSEE - DADS 2016 au 31/12, ² Source : INSEE - DADS 2016, ensemble des postes au cours de l'année, ³ Source : Journal Officiel (JOAFE) 2008-2019 - les données DADS 2016 sont les plus récentes disponibles



Panorama 2020

ASSOCIATIONS DU TERRITOIRE / ⚡

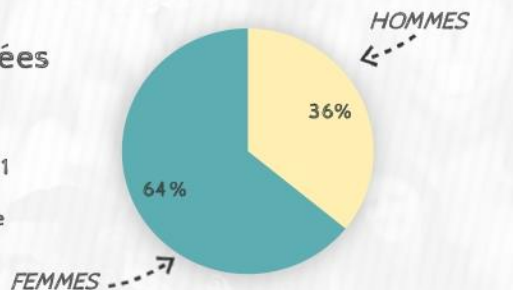
330 associations actives estimées
soit 13 pour 1000 habitants

30 associations employeuses¹
soit 5% des structures employeuses du territoire

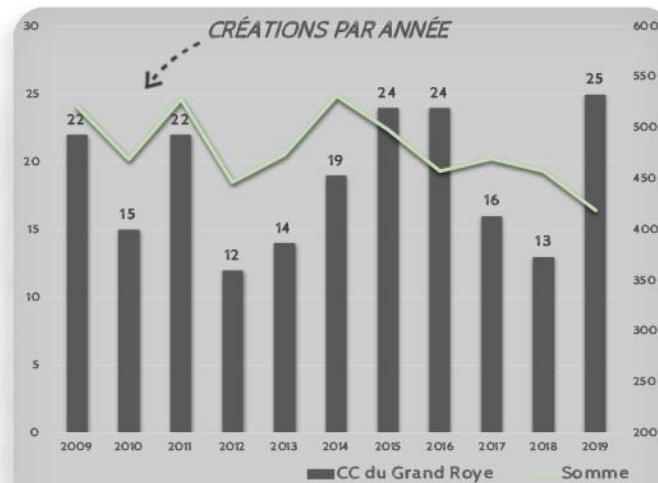
MASSE SALARIALE / ✉

La masse salariale totale du ter-
ritoire¹ dans le secteur associatif
représente **4 321 799 €**
soit 3% de la masse salariale totale du terri-
toire, tous secteurs confondus

**RÉPARTITION DES
POSTES PAR GENRE²** / ♀♂

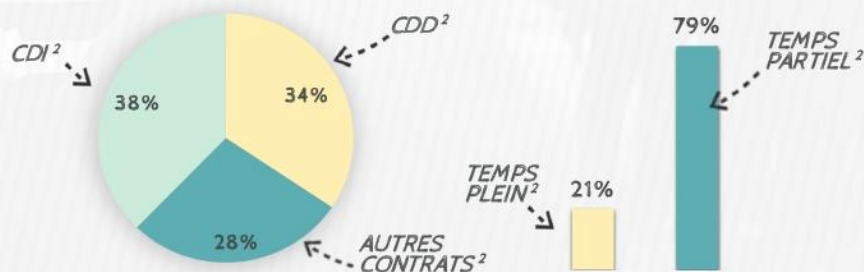


**CRÉATIONS
D'ASSOCIATIONS¹** / 🌱

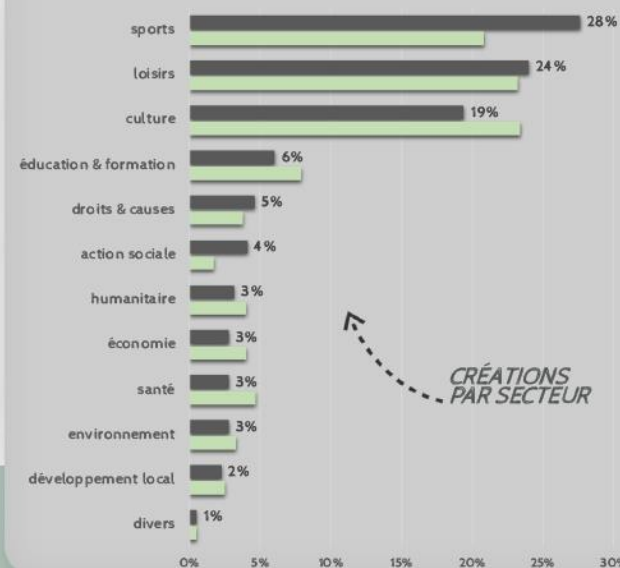


EMPLOI / 📁

189 emplois salariés associatifs¹
soit 3% des salariés du territoire



18 nouvelles associations/an en moyenne
soit 7 créations d'associations pour 1000 habitants en 10 ans



749 communes / 14 intercommunalités / 563 015 habitants

Somme 4 755 nouvelles associations en 10 ans³ soit 8 créations d'asso' pour 1000 habitants en 10 ans
10 300 associations actives estimées 16 232 emplois associatifs salariés¹
18 associations actives pour 1 000 habitants 1152 associations employeuses¹

¹ Source : INSEE - DADS 2016 au 31/12, ² Source : INSEE - DADS 2016, ensemble des postes au cours de l'année, ³ Source : Journal Officiel (JOAFE) 2008-2019 - les données DADS 2016 sont les plus récentes disponibles



Panorama 2020

ASSOCIATIONS DU TERRITOIRE / ⚡

260 associations actives estimées
soit 12 pour 1000 habitants

28 associations employeuses¹
soit 6% des structures employeuses du territoire

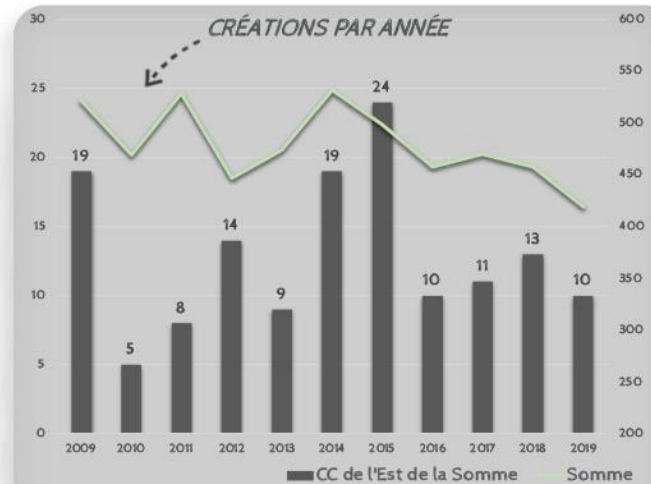
MASSE SALARIALE / ✉

La masse salariale totale du territoire¹ dans le secteur associatif représente **3 970 951 €**
soit 4% de la masse salariale totale du territoire, tous secteurs confondus

RÉPARTITION DES POSTES PAR GENRE² / ♀♂

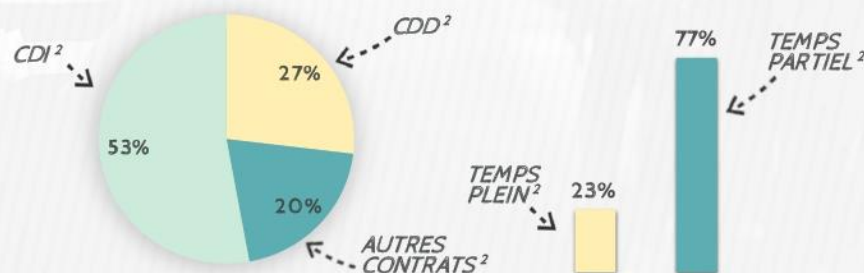


CRÉATIONS D'ASSOCIATIONS³ / 🌱

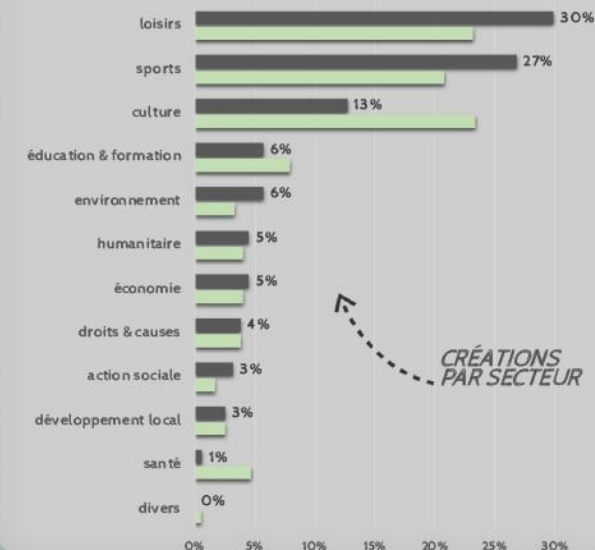


EMPLOI / 📁

224 emplois salariés associatifs¹
soit 6% des salariés du territoire



12 nouvelles associations/an en moyenne
soit 6 créations d'associations pour 1000 habitants en 10 ans



749 communes / 14 intercommunalités / 563 015 habitants

Somme 4 755 nouvelles associations en 10 ans³ soit 8 créations d'asso¹ pour 1000 habitants en 10 ans
10 300 associations actives estimées 16 232 emplois associatifs salariés¹
18 associations actives pour 1 000 habitants 1152 associations employeuses¹

¹ Source : INSEE - DADS 2016 au 31/12, ² Source : INSEE - DADS 2016, ensemble des postes au cours de l'année, ³ Source : Journal Officiel (JOAFE) 2008-2019 - les données DADS 2016 sont les plus récentes disponibles



Panorama 2020

ASSOCIATIONS DU TERRITOIRE

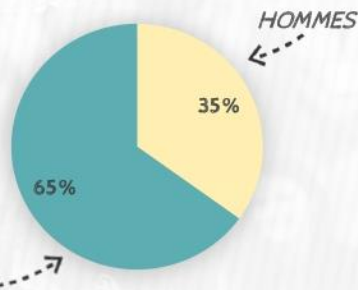
830 associations actives estimées
soit 17 pour 1000 habitants

92 associations employeuses¹
soit 8% des structures employeuses du territoire

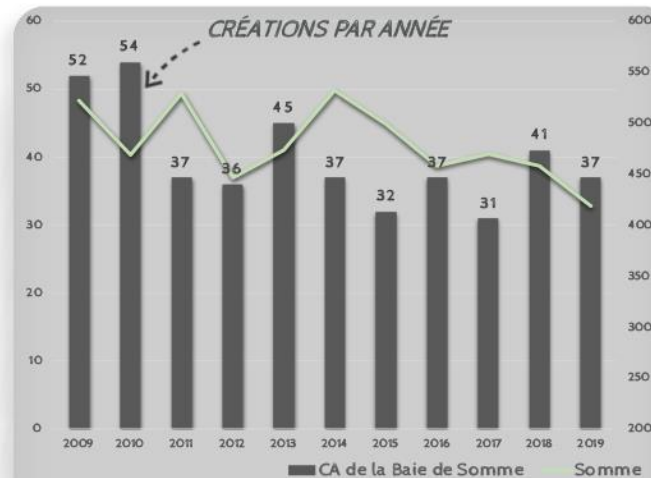
MASSE SALARIALE

La masse salariale totale du ter-
ritoire¹ dans le secteur associatif
représente **24 894 401 €**
soit 7% de la masse salariale totale du terri-
toire, tous secteurs confondus

**RÉPARTITION DES
POSTES PAR GENRE²**

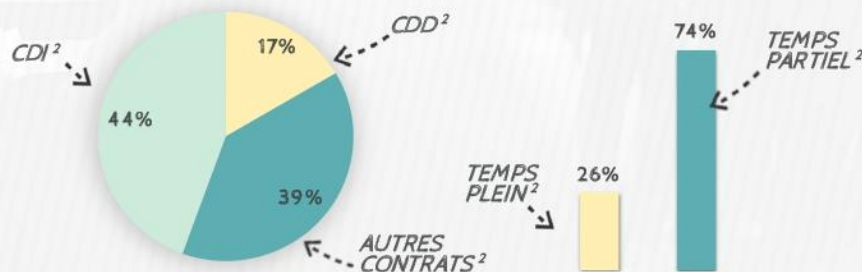


**CRÉATIONS
D'ASSOCIATIONS³**

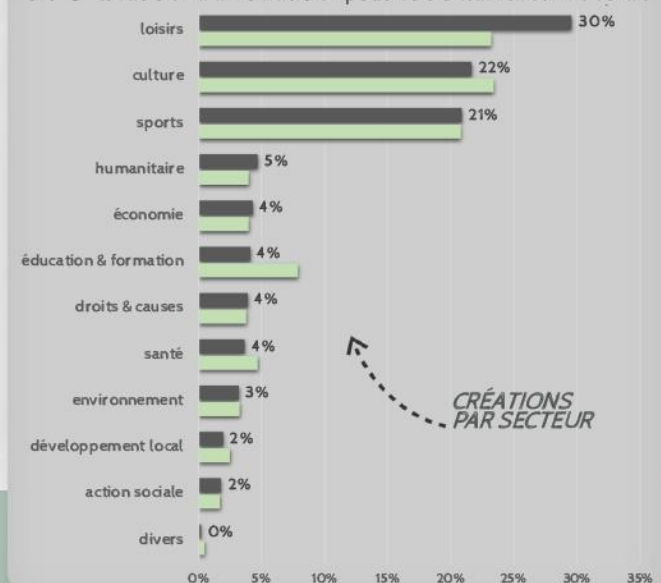


EMPLOI

1 443 emplois salariés associatifs¹
soit 11% des salariés du territoire



39 nouvelles associations/an en moyenne
soit 8 créations d'associations pour 1000 habitants en 10 ans



Somme

749 communes /	14 intercommunalités /	563 015 habitants
4 755 nouvelles associations en 10 ans ³	soit 8 créations d'asso' pour 1000 habitants en 10 ans	
10 300 associations actives estimées	16 232 emplois associatifs salariés ¹	
18 associations actives pour 1 000 habitants	1152 associations employeuses ¹	

¹ Source : INSEE - DADS 2016 au 31/12, ² Source : INSEE - DADS 2016, ensemble des postes au cours de l'année, ³ Source : Journal Officiel (JOAFE) 2008-2019 - les données DADS 2016 sont les plus récentes disponibles



Panorama 2020

ASSOCIATIONS DU TERRITOIRE / ⚡

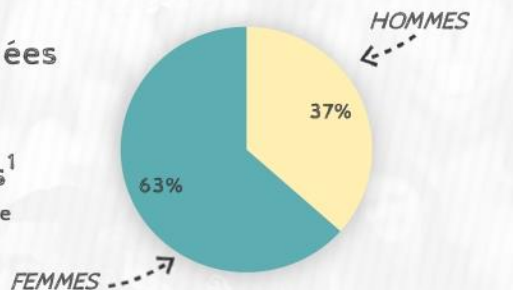
490 associations actives estimées
soit 12 pour 1000 habitants

47 associations employeuses¹
soit 5% des structures employeuses du territoire

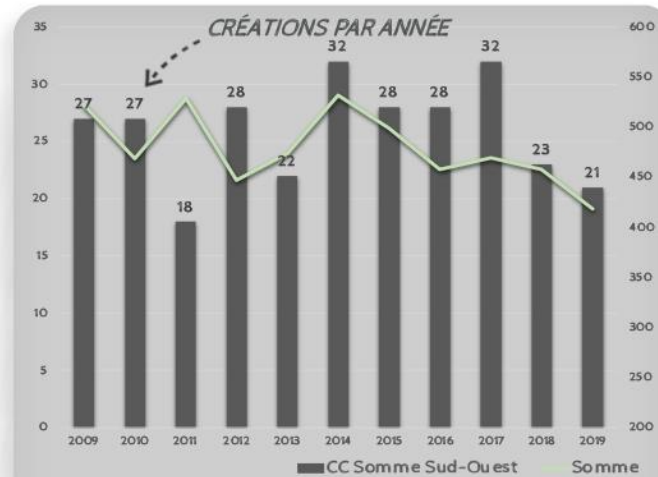
MASSE SALARIALE / ✉

La masse salariale totale du territoire¹ dans le secteur associatif représente **5 119 744 €**
soit 4% de la masse salariale totale du territoire, tous secteurs confondus

RÉPARTITION DES POSTES PAR GENRE² / ♀♂

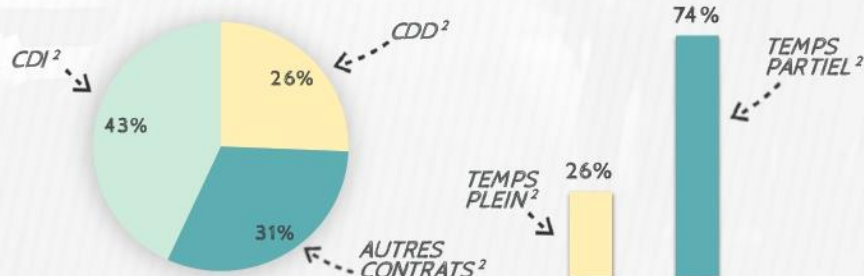


CRÉATIONS D'ASSOCIATIONS³ / 🌱

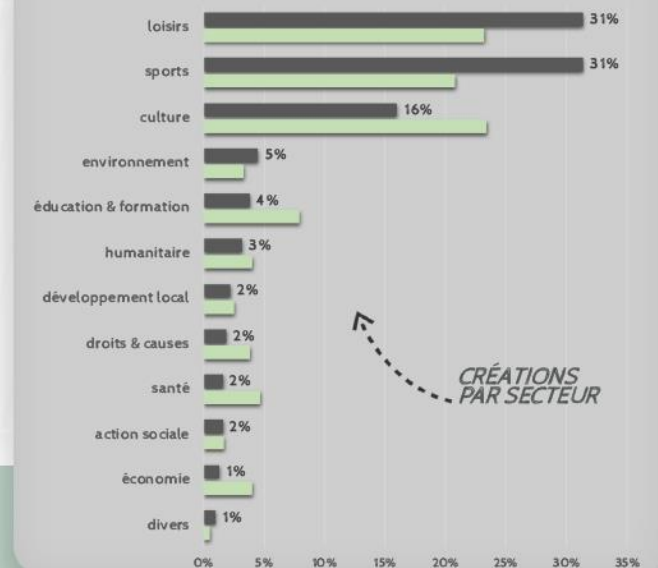


EMPLOI / 📁

362 emplois salariés associatifs¹
soit 7% des salariés du territoire



26 nouvelles associations/an en moyenne
soit 7 créations d'associations pour 1000 habitants en 10 ans



	749 communes /	14 intercommunalités /	563 015 habitants
Somme	4 755 nouvelles associations en 10 ans ³	soit 8 créations d'asso' pour 1000 habitants en 10 ans	
	10 300 associations actives estimées	16 232 emplois associatifs salariés ¹	
	18 associations actives pour 1 000 habitants	1152 associations employeuses ¹	

¹ Source : INSEE - DADS 2016 au 31/12, ² Source : INSEE - DADS 2016, ensemble des postes au cours de l'année, ³ Source : Journal Officiel (JOAFE) 2008-2019 - les données DADS 2016 sont les plus récentes disponibles



Panorama 2020

ASSOCIATIONS DU TERRITOIRE

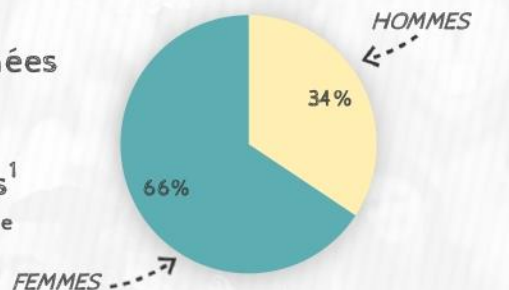
360 associations actives estimées
soit 13 pour 1000 habitants

31 associations employeuses¹
soit 7% des structures employeuses du territoire

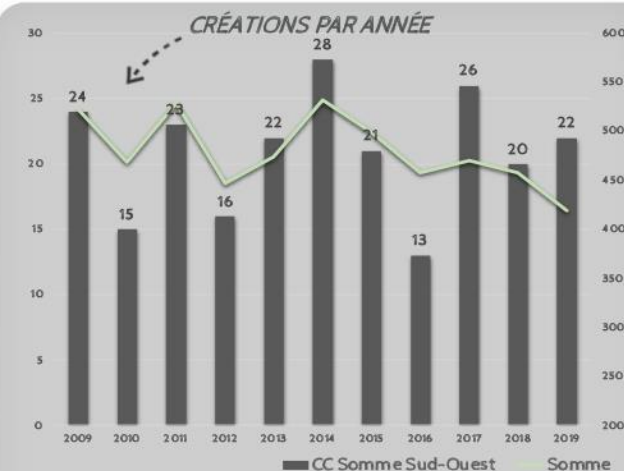
MASSE SALARIALE

La masse salariale totale du ter-
ritoire¹ dans le secteur associatif
représente **6 320 412 €**
soit 8% de la masse salariale totale du terri-
toire, tous secteurs confondus

**RÉPARTITION DES
POSTES PAR GENRE²**

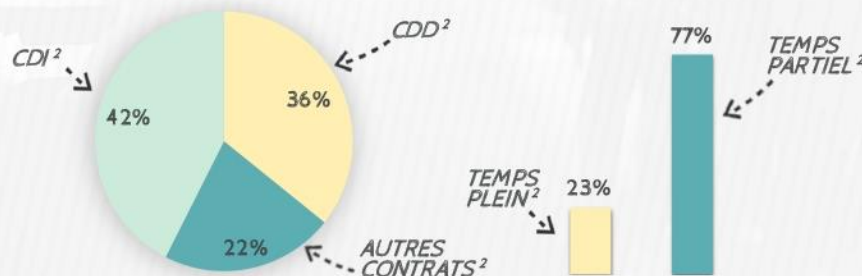


**CRÉATIONS
D'ASSOCIATIONS³**

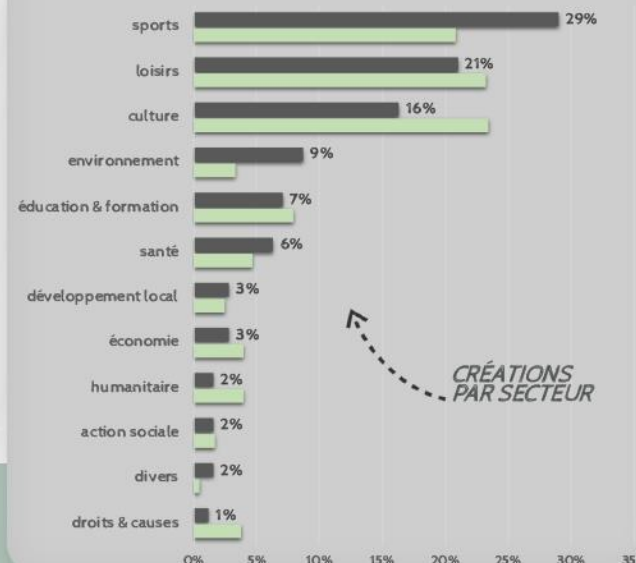


EMPLOI

409 emplois salariés associatifs¹
soit 12% des salariés du territoire



21 nouvelles associations/an en moyenne
soit 7 créations d'associations pour 1000 habitants en 10 ans



	749 communes /	14 intercommunalités /	563 015 habitants
Somme	4 755 nouvelles associations en 10 ans ³	soit 8 créations d'asso ¹ pour 1000 habitants en 10 ans	
	10 300 associations actives estimées	16 232 emplois associatifs salariés ¹	
	18 associations actives pour 1 000 habitants	1152 associations employeuses ¹	

¹ Source : INSEE - DADS 2016 au 31/12, ² Source : INSEE - DADS 2016, ensemble des postes au cours de l'année, ³ Source : Journal Officiel (JOAFE) 2008-2019 - les données DADS 2016 sont les plus récentes disponibles



Panorama 2020

ASSOCIATIONS DU TERRITOIRE / ⚡

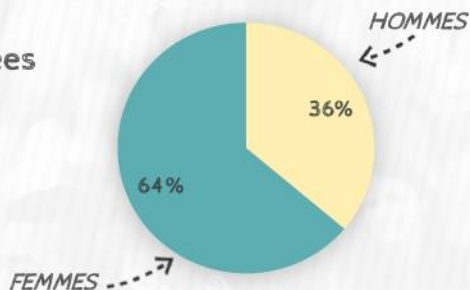
400 associations actives estimées
soit 15 pour 1000 habitants

44 associations employeuses¹
soit 10% des structures employeuses du territoire

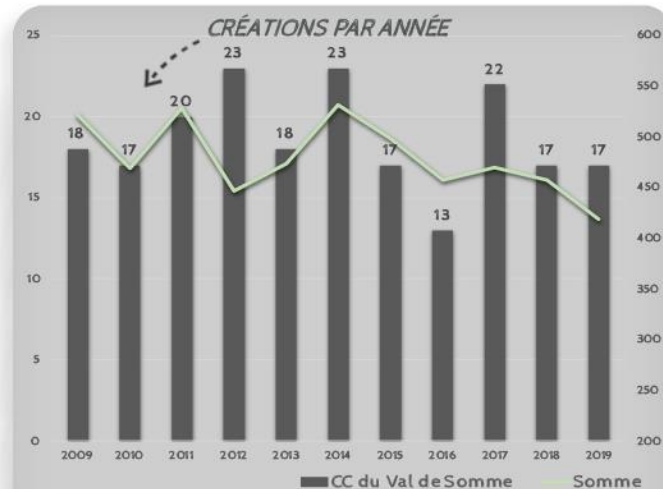
MASSE SALARIALE / ✉

La masse salariale totale du ter-
ritoire¹ dans le secteur associatif
représente **6 206 431 €**
soit 8% de la masse salariale totale du terri-
toire, tous secteurs confondus

**RÉPARTITION DES
POSTES PAR GENRE²** / ♀♂

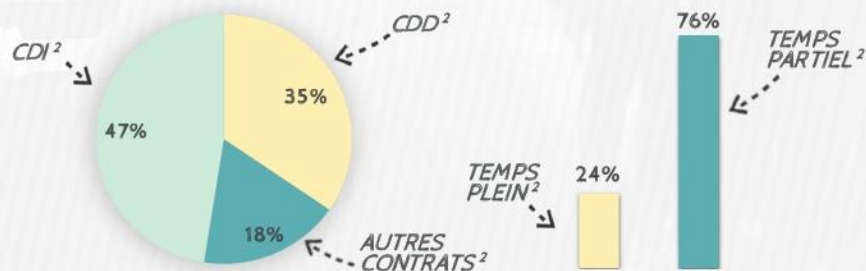


**CRÉATIONS
D'ASSOCIATIONS³** / 🌱

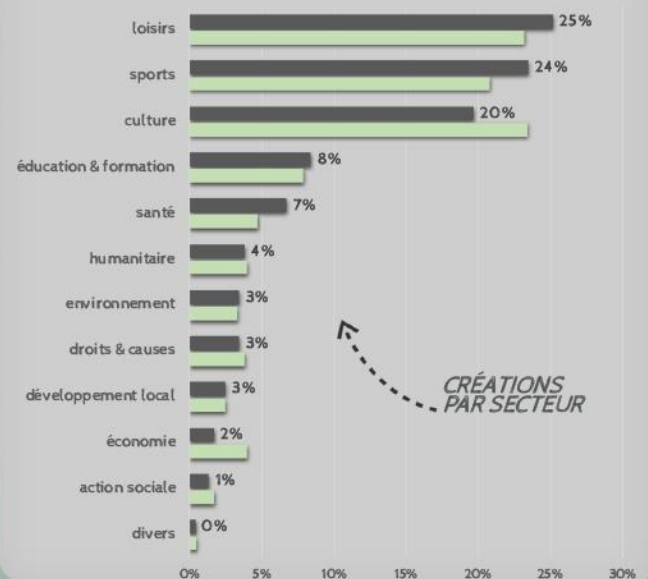


EMPLOI / 📁

335 emplois salariés associatifs¹
soit 11% des salariés du territoire



19 nouvelles associations/an en moyenne
soit 7 créations d'associations pour 1000 habitants en 10 ans



749 communes / 14 intercommunalités / 563 015 habitants

Somme 4 755 nouvelles associations en 10 ans³ soit 8 créations d'asso¹ pour 1000 habitants en 10 ans
10 300 associations actives estimées 16 232 emplois associatifs salariés¹
18 associations actives pour 1 000 habitants 1152 associations employeuses¹

¹ Source : INSEE - DADS 2016 au 31/12, ² Source : INSEE - DADS 2016, ensemble des postes au cours de l'année, ³ Source : Journal Officiel (JOAFE) 2008-2019 - les données DADS 2016 sont les plus récentes disponibles



Panorama 2020

ASSOCIATIONS DU TERRITOIRE

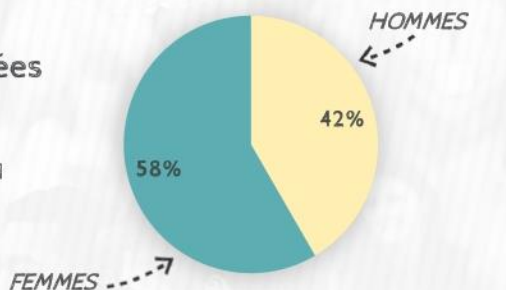
4 790 associations actives estimées
soit 26 pour 1000 habitants

588 associations employeuses¹
soit 15% des structures employeuses du territoire

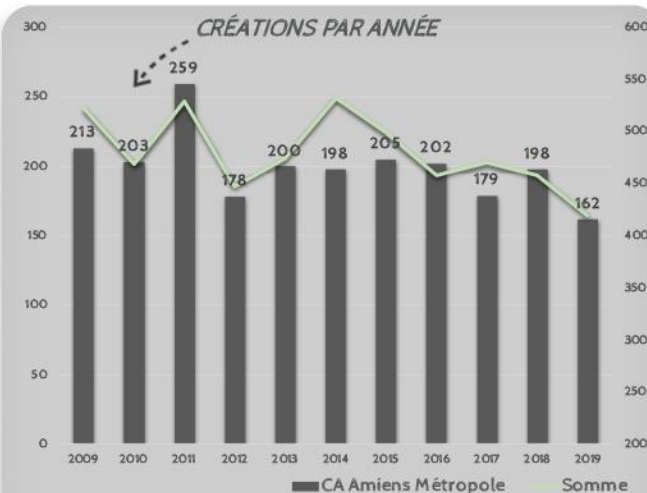
MASSE SALARIALE

La masse salariale totale du ter-
ritoire¹ dans le secteur associatif
représente **246 462 357 €**
soit 11% de la masse salariale totale du terri-
toire, tous secteurs confondus

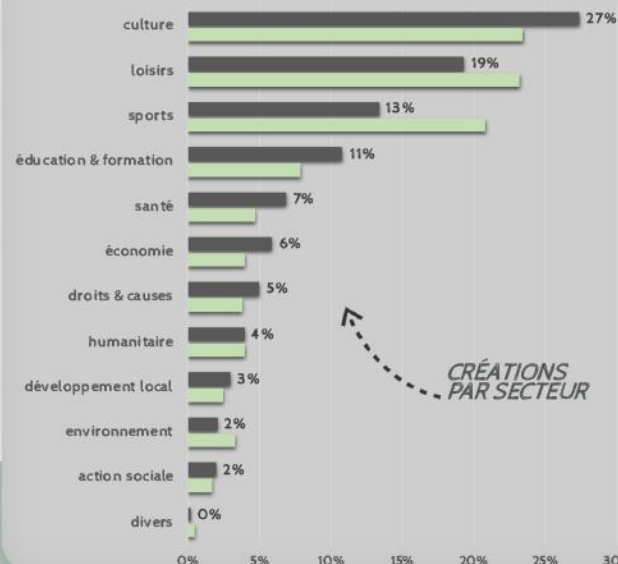
**RÉPARTITION DES
POSTES PAR GENRE²**



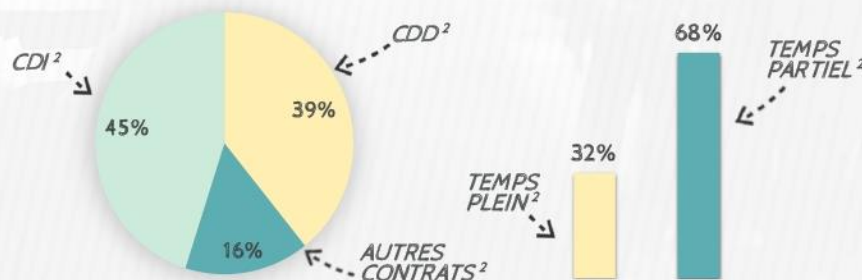
**CRÉATIONS
D'ASSOCIATIONS³**



198 nouvelles associations/an en moyenne
soit 11 créations d'associations pour 1000 habitants en 10 ans



10 868 emplois salariés associatifs¹
soit 13% des salariés du territoire



749 communes / 14 intercommunalités / 563 015 habitants

Somme 4 755 nouvelles associations en 10 ans³ soit 8 créations d'asso¹ pour 1000 habitants en 10 ans
10 300 associations actives estimées
18 associations actives pour 1 000 habitants

16 232 emplois associatifs salariés¹
1152 associations employeuses¹

¹ Source : INSEE - DADS 2016 au 31/12, ² Source : INSEE - DADS 2016, ensemble des postes au cours de l'année, ³ Source : Journal Officiel (JOAFE) 2008-2019 - les données DADS 2016 sont les plus récentes disponibles



Panorama 2020

ASSOCIATIONS DU TERRITOIRE

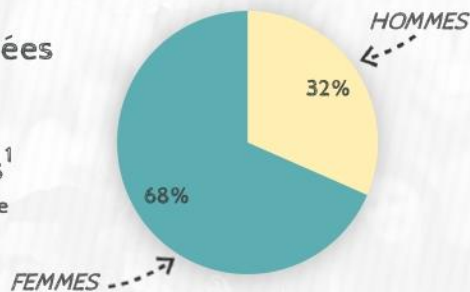
400 associations actives estimées
soit 14 pour 1000 habitants

38 associations employeuses¹
soit 6% des structures employeuses du territoire

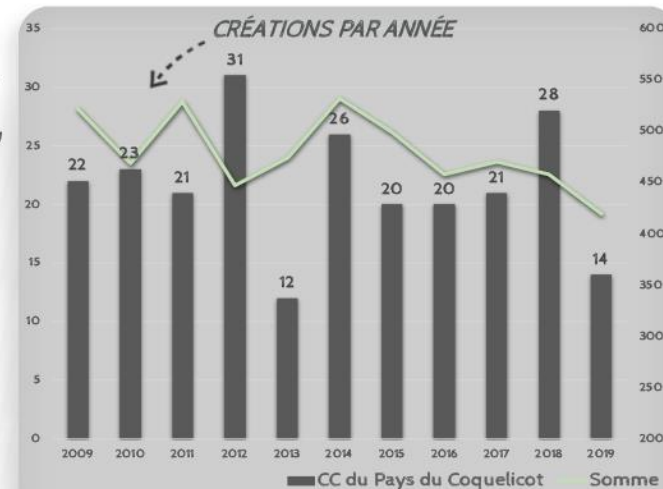
MASSE SALARIALE

La masse salariale totale du territoire¹ dans le secteur associatif représente **6 124 525 €**
soit 6% de la masse salariale totale du territoire, tous secteurs confondus

RÉPARTITION DES POSTES PAR GENRE²

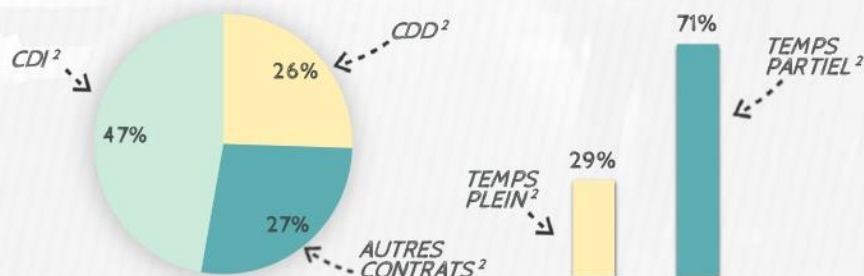


CRÉATIONS D'ASSOCIATIONS³

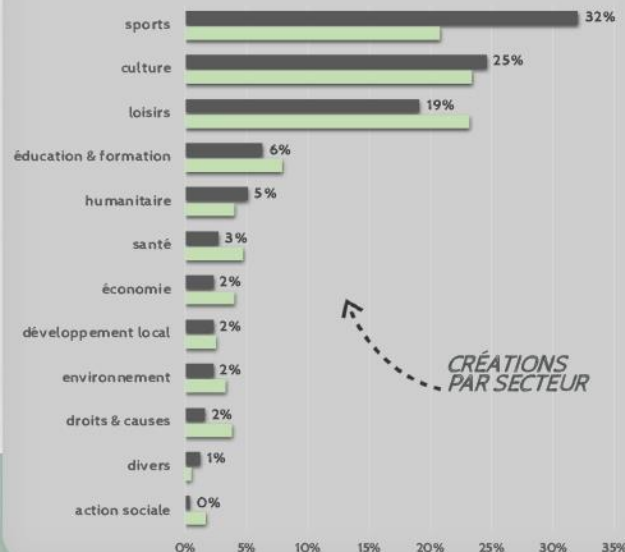


EMPLOI

332 emplois salariés associatifs¹
soit 7% des salariés du territoire



22 nouvelles associations/an en moyenne
soit 7 créations d'associations pour 1000 habitants en 10 ans



749 communes / **14** intercommunalités / **563 015** habitants

Somme 4 755 nouvelles associations en 10 ans³ soit 8 créations d'asso' pour 1000 habitants en 10 ans
10 300 associations actives estimées
18 associations actives pour 1 000 habitants

16 232 emplois associatifs salariés¹
1152 associations employeuses¹

¹ Source : INSEE - DADS 2016 au 31/12, ² Source : INSEE - DADS 2016, ensemble des postes au cours de l'année, ³ Source : Journal Officiel (JOAFE) 2008-2019 - les données DADS 2016 sont les plus récentes disponibles